






ANEXO N.3  
MUNICIPIO DE ARMENIA  
NIT 890000464-3  
ESTADO DE RESULTADOS CONSOLIDADO  
A SEPTIEMBRE 30 DE 2024  
Cifras en Pesos

	Periodo Anterior 09-30-23	Periodo Actual 09-30-24
<b>INGRESOS OPERACIONALES</b>	<b>492,051,601,247.59</b>	<b>627,156,355,406.66</b>
<b>41 INGRESOS FISCALES</b>	<b>203,130,384,405.61</b>	<b>252,581,265,141.36</b>
4105 Impuestos	174,411,695,409.50	233,563,057,511.66
4110 Contribuciones, Tasas e ingresos no tributarios	29,409,411,672.11	20,566,789,535.70
4195 Devoluciones y descuentos Db	-690,722,676.00	-1,548,581,906.00
<b>44 TRANSFERENCIAS Y SUBVENCIONES</b>	<b>282,324,611,911.98</b>	<b>363,894,892,681.61</b>
4408 Sistema General de Participaciones	175,553,537,866.74	226,645,502,589.00
4413 Sistema general de regalías	511,793,140.92	342,171,669.26
4421 Sistema general de seguridad social en salud	58,697,686,319.73	96,531,467,867.46
4428 Otras transferencias	47,561,594,584.59	40,375,750,555.89
<b>47 OPERACIONES INTERINSTITUCIONALES</b>	<b>6,596,604,930.00</b>	<b>10,680,197,583.69</b>
4705 Fondos recibidos	5,673,484,982.00	9,923,889,650.00
4722 Operaciones sin flujo de efectivo	923,119,948.00	756,307,933.69
<b>GASTOS OPERACIONALES</b>	<b>454,972,274,880.45</b>	<b>510,432,998,773.08</b>
<b>51 DE ADMINISTRACION Y OPERACIÓN</b>	<b>61,996,744,341.60</b>	<b>75,516,078,326.62</b>
5101 Sueldos y salarios	15,823,713,365.00	17,994,911,433.00
5102 Contribuciones Imputadas	4,227,065.00	42,231,687.00
5103 Contribuciones efectivas	4,226,527,220.00	5,761,149,453.00
5104 Aportes sobre la nómina	4,974,651,500.00	5,985,024,700.00
5107 Prestaciones sociales	7,634,714,638.31	9,585,969,851.31
5108 Gastos de personal diversos	2,735,147,691.33	1,155,527,359.00
5111 Generales	25,974,029,622.46	34,973,891,801.31
5120 Impuestos, contribuciones y tasas	623,733,239.50	17,372,042.00
<b>53 DETERIORO, DEPRECIACIONES, AMORTIZACIONES Y PROVISIONES</b>	<b>16,732,442,323.80</b>	<b>6,459,857,031.60</b>
5346 Deterioro de inversiones	378,594.00	0.00
5347 Deterioro de cuentas por cobrar	0.00	0.00
5360 Depreciaciones de prop., plant.	1,907,295,439.11	4,781,696,765.60
5364 Depreciación de bienes de uso publico	0.00	0.00
5366 Amortización de activos intangibles	67,853,579.69	0.00
5368 Provisión, litigios y demandas	14,756,914,711.00	1,678,160,266.00
<b>54 TRANSFERENCIAS Y SUBVENCIONES</b>	<b>28,544,067,741.63</b>	<b>59,860,959,405.70</b>
5423 Otras transferencias	28,544,067,741.63	29,862,644,461.70
5424 Otras subvenciones	0.00	29,998,314,944.00
<b>55 GASTO PUBLICO SOCIAL</b>	<b>339,441,522,434.35</b>	<b>359,015,304,321.47</b>
5501 Educación	112,526,670,163.12	141,304,050,885.00
5502 Salud	155,688,815,782.85	177,377,317,042.52
5503 Agua potable y San. Básico	0.00	0.00
5504 Vivienda	0.00	0.00
5505 Recreación y deporte	0.00	0.00
5506 Cultura	44,557,425.54	40,065,863.28
5507 Desarrollo Comunitario y B. So	62,353,776,576.42	37,477,215,837.67
5508 Medio Ambiente	5,465,038,813.42	1,190,351,593.00
5550 Subsidios asignados	3,362,663,673.00	1,626,303,100.00
<b>57 OPERACIONES INTERINSTITUCIONALES</b>	<b>8,257,498,039.07</b>	<b>9,580,799,687.69</b>
5705 Fondos entregados	7,334,378,091.07	8,824,491,754.00
5722 Operaciones sin flujo de efectivo	923,119,948.00	756,307,933.69
<b>SALDO NETO CONSOLID CTAS RESULTADO</b>	<b>37,079,326,367.14</b>	<b>116,723,356,633.58</b>
<b>48 OTROS INGRESOS</b>	<b>22,578,496,023.71</b>	<b>11,526,796,966.77</b>
4802 Financieros	7,288,957,693.87	4,672,799,785.92
4806 Ajuste por diferencia en cambio	0.00	0.00
4807 Utilidad por el metodo de participación patrimonial	0.00	0.00
4808 Otros ingresos ordinarios	15,001,014,588.84	3,872,659,048.64
4812 Ganancia por la aplicación del metodo de participación patrimonial	0.00	0.00
4813 Ganancia por la aplicación del metodo de participación patrimonial de inversiones en negocios conjuntos	288,523,741.00	0.00
4830 Reversión de las pérdidas por deterioro de valor	0.00	0.00
4831 Reversión de provisiones	0.00	2,981,338,132.21
<b>58 OTROS GASTOS</b>	<b>11,068,366,275.32</b>	<b>8,154,828,485.59</b>
5802 Comisiones	1,458,712.00	1,740,304.00
5803 Ajuste por diferencia en cambio	0.00	0.00
5804 Financieros	4,992,504,296.91	7,573,595,039.34
5811 Pérdidas por el metodo de participación patrimonial	29,601,504.00	0.00
5890 Gastos diversos	6,044,801,762.41	579,493,142.25
5893 Devoluciones y descuentos ingresos fiscales	0.00	0.00
<b>EXCEDENTE (DEFICIT) DEL EJERCICIO</b>	<b>48,589,456,115.53</b>	<b>120,095,325,114.76</b>

  
**JAMES PADILLA GARCIA**  
 ALCALDE MUNICIPIO DE ARMENIA  
 C.C. 7558.526  
 (CON SALVEDADES)

  
**CLAUDIA ALEJANDRA URREA ARIAS**  
 Contadora Municipio de Armenia  
 C.C 1.094.893.494  
 TP 251491-T  
 (CON SALVEDADES)

  
**YEISON ANDRES PEREZ LOTERO**  
 SECRETARIO DE HACIENDA  
 C.C. 1.097.397.567  
 (CON SALVEDADES)