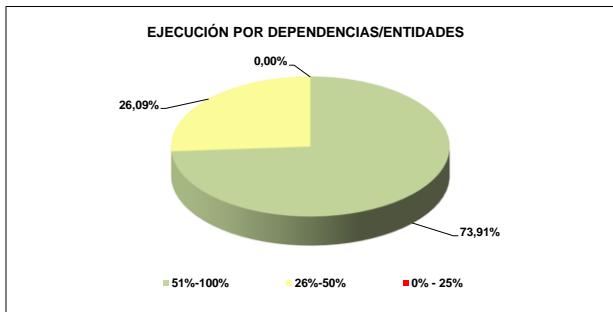




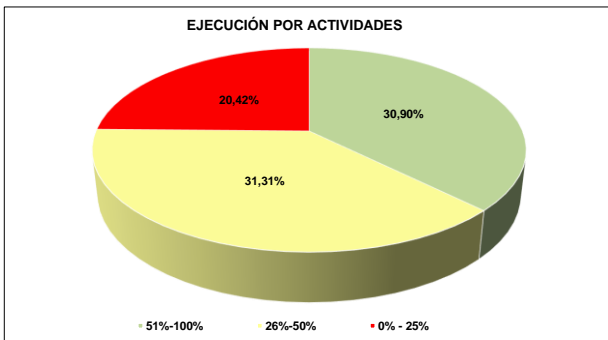
**CONSOLIDADO DE EJECUCIÓN ESTRATÉGICA Y PRESUPUESTAL
A 30 DE JUNIO DE 2022
NIVEL CENTRAL Y DESCENTRALIZADO**



DEPENDENCIA y/O ENTIDAD	Número de Actividades Metas producto del proyecto a la fecha de corte	Promedio de avance de la meta del indicador de producto del proyecto a la fecha de corte	Recursos asignados, en pesos en el momento presupuestal (Apropiación Definitiva)	Recursos ejecutados en pesos en el momento presupuestal (Reg. Presupuestal)	% ejecución presupuestal a la fecha de corte
1. DESPACHO	26	67,37%	\$ 2.624.119.422	\$ 1.817.510.967	69,26%
2.1. GOBIERNO Y CONVIVENCIA	51	56,01%	\$ 23.562.770.942	\$ 8.183.082.061	34,73%
2.2. DESARROLLO SOCIAL	349	43,44%	\$ 18.647.276.712	\$ 6.666.604.042	35,75%
2.3. SALUD	118	61,81%	\$ 156.124.616.195	\$ 143.622.921.367	91,99%
2.4. DESARROLLO ECONÓMICO	33	75,52%	\$ 3.134.963.562	\$ 1.974.203.897	62,97%
2.5. EDUCACIÓN	142	73,40%	\$ 117.033.455.725	\$ 86.194.371.046	73,65%
2.6. SECRETARIA DE INFRAESTRUCTURA	71	33,57%	\$ 122.714.102.073	\$ 11.478.332.721	9,35%
2.7. SECRETARIA DE TRANSITO Y TRANSPORTE	15	30,84%	\$ 10.528.227.653	\$ 3.825.583.788	36,34%
2.8. SECRETARIA DE LAS TECNOLOGIAS TICS	12	64,12%	\$ 2.990.546.119	\$ 1.546.116.326	51,70%
2.9. HACIENDA	32	61,33%	\$ 14.641.167.771	\$ 9.085.108.251	62,05%
3.1. FORTALECIMIENTO INSTITUCIONAL	11	35,74%	\$ 6.593.224.600	\$ 5.729.236.404	86,90%
3.2. JURIDICA	3	80,00%	\$ 1.800.295.000	\$ 938.920.600	52,15%
3.4. BIENES Y SUMINISTROS	15	38,04%	\$ 2.616.003.000	\$ 604.600.000	23,11%
3.5. PLANEACIÓN	124	69,57%	\$ 9.971.900.949	\$ 8.080.686.050	81,03%
3.6. CONTROL INTERNO	7	60,08%	\$ 527.079.659	\$ 351.000.000	66,59%
3.7. CONTROL INTERNO DISCIPLINARIO	8	80,00%	\$ 426.863.000	\$ 312.450.000	73,20%
4.1 FONDO MUNICIPAL DE VIVIENDA FOMVIVIENDA	8	54,91%	\$ 1.162.517.833	\$ 1.095.420.000	94,23%
4.2 EMPRESA DE DESARROLLO URBANO EDUA	7	52,09%	\$ 2.190.543.627	\$ 758.546.937	34,63%
4.3 CORPORACION DE CULTURA Y TURISMO CORPOCULTURA	36	50,11%	\$ 4.012.162.339	\$ 1.348.569.652	33,61%
4.4 INSTITUTO MUNICIPAL DE DEPORTE IMDERA	12	52,16%	\$ 4.051.600.581	\$ 1.594.847.814	39,36%
4.5 EMPRESAS PUBLICAS DE ARMENIA-EPA	159	45,30%	\$ 38.557.356.322	\$ 27.399.106.604	71,06%
4.6 AMABLE E.I.C.E	9	53,70%	\$ 20.805.700.883	\$ 1.497.320.703	7,20%
4.7.REDSALUD	1	100,00%	Recursos Gestionados	Recursos Gestionados	100,00%
TOTAL EJECUCIÓN	1249	58,22%	\$ 564.716.493.967	\$ 324.104.539.230	57,39%

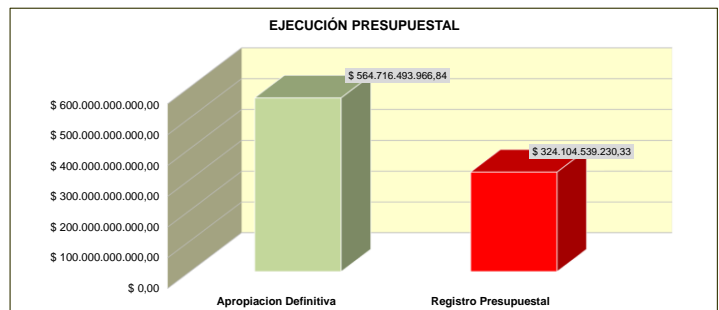


RANGO	CANTIDAD	%EFICIENCIA
51%-100%	17	73,91%
26%-50%	6	26,09%
0% - 25%	0	0,00%
TOTAL DEPENDENCIAS	23	



RANGO	CANTIDAD	%EFICIENCIA
51%-100%	386	30,90%
26%-50%	391	31,31%
0% - 25%	255	20,42%
TOTAL ACTIVIDADES	1.249	

ALCALDIA MUNICIPAL DE ARMENIA		
Apropiación Definitiva	Registro Presupuestal	% Eficiencia 2021
\$ 564.716.493.966,84	\$ 324.104.539.230,33	57,39%

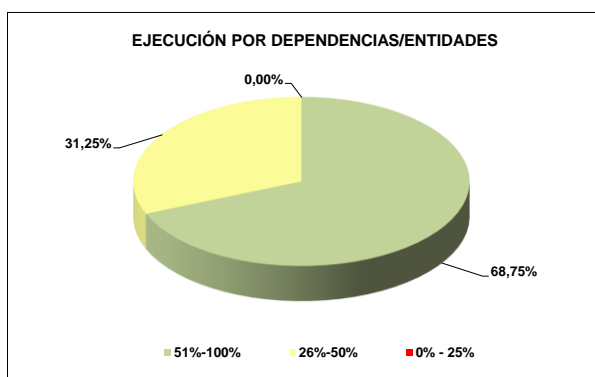




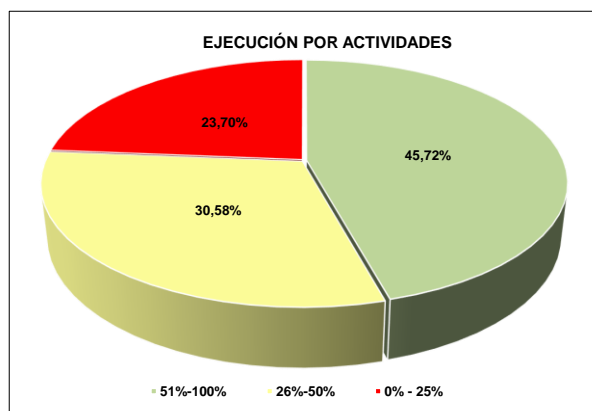
CONSOLIDADO DE EJECUCIÓN ESTRATEGICA Y PRESUPUESTAL
A 30 DE JUNIO DE 2022
NIVEL CENTRAL



PROYECTO	Número de Actividades Metas producto del proyecto a la fecha de corte	Promedio de avance de la meta del indicador de producto del proyecto a la fecha de corte	Recursos asignados, en pesos en el momento presupuestal (Apropiación Definitiva)	Recursos ejecutados en pesos en el momento presupuestal (Reg. Presupuestal)	% ejecución presupuestal a la fecha de corte
1. DESPACHO	26	67,37%	\$ 2.624.119.422	\$ 1.817.510.967	69,26%
2.1. GOBIERNO Y CONVIVENCIA	51	56,01%	\$ 23.562.770.942	\$ 8.183.082.061	34,73%
2.2. DESARROLLO SOCIAL	349	43,44%	\$ 18.647.276.712	\$ 6.666.604.042	35,75%
2.3. SALUD	118	61,81%	\$ 156.124.616.195	\$ 143.622.921.367	91,99%
2.4. DESARROLLO ECONÓMICO	33	75,52%	\$ 3.134.963.562	\$ 1.974.203.897	62,97%
2.5. EDUCACIÓN	142	73,40%	\$ 117.033.455.725	\$ 86.194.371.046	73,65%
2.6. SECRETARIA DE INFRAESTRUCTURA	71	33,57%	\$ 122.714.102.073	\$ 11.478.332.721	9,35%
2.7. SECRETARIA DE TRANSITO Y TRANSPORTE	15	30,84%	\$ 10.528.227.653	\$ 3.825.583.788	36,34%
2.8. SECRETARIA DE LAS TECNOLOGIAS TICS	12	64,12%	\$ 10.528.227.653	\$ 1.546.116.326	51,70%
2.9. HACIENDA	32	61,33%	\$ 14.641.167.771	\$ 9.085.108.251	62,05%
3.1. FORTALECIMIENTO INSTITUCIONAL	11	35,74%	\$ 6.593.224.600	\$ 5.729.236.404	86,90%
3.2. JURIDICA	3	80,00%	\$ 1.800.295.000	\$ 938.920.600	52,15%
3.4. BIENES Y SUMINISTROS	15	38,04%	\$ 2.616.003.000	\$ 604.600.000	23,11%
3.5. PLANEACIÓN	124	69,57%	\$ 9.971.900.949	\$ 8.080.686.050	81,03%
3.6. CONTROL INTERNO	7	60,08%	\$ 527.079.659	\$ 351.000.000	66,59%
3.7. CONTROL INTERNO DISCIPLINARIO	8	80,00%	\$ 426.863.000	\$ 312.450.000	73,20%
TOTAL EJECUCIÓN	1017	58,18%	\$ 501.474.293.916	\$ 290.410.727.520	57,91%

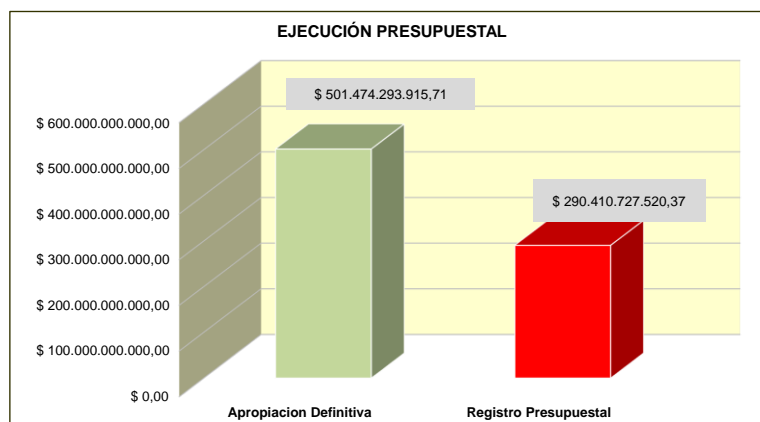


RANGO	CANTIDAD	%EFICIENCIA
51%-100%	11	68,75%
26%-50%	5	31,25%
0% - 25%	0	0,00%
TOTAL DEPENDENCIAS	16	



RANGO	CANTIDAD	%EFICIENCIA 2021
51%-100%	465	45,72%
26%-50%	311	30,58%
0% - 25%	241	23,70%
TOTAL ACTIVIDADES	1.017	

ALCALDIA MUNICIPAL DE ARMENIA		
Apropiacion Definitiva	Registro Presupuestal	% Eficiencia 2021
\$ 501.474.293.915,71	\$ 290.410.727.520,37	57,91%





CONSOLIDADO DE EJECUCIÓN ESTRATEGICA Y PRESUPUESTAL
A 30 DE JUNIO DE 2022
SECRETARÍAS



DEPENDENCIA y/O ENTIDAD	Número de Actividades Metas producto del proyecto a la fecha de corte	Promedio de avance de la meta del indicador de producto del proyecto a la fecha de corte	Recursos asignados, en pesos en el momento presupuestal (Apropiación Definitiva)	Recursos ejecutados en pesos en el momento presupuestal (Reg. Presupuestal)	% ejecución presupuestal a la fecha de corte
1. DESPACHO	26	67,37%	\$ 2.624.119.422,00	\$ 1.817.510.967,00	69,26%
2.1. GOBIERNO Y CONVIVENCIA	51	56,01%	\$ 23.562.770.942,00	\$ 8.183.082.061,00	34,73%
2.2. DESARROLLO SOCIAL	349	43,44%	\$ 18.647.276.712,00	\$ 6.666.604.042,00	35,75%
2.3. SALUD	118	61,81%	\$ 156.124.616.195,00	\$ 143.622.921.367,00	91,99%
2.4. DESARROLLO ECONÓMICO	33	75,52%	\$ 3.134.963.562,00	\$ 1.974.203.897,00	62,97%
2.5. EDUCACIÓN	142	73,40%	\$ 117.033.455.725,00	\$ 86.194.371.046,00	73,65%
2.6. SECRETARIA DE INFRAESTRUCTURA	71	33,57%	\$ 122.714.102.073,00	\$ 11.478.332.721,00	9,35%
2.7. SECRETARIA DE TRANSITO Y TRANSPORTE	15	30,84%	\$ 10.528.227.653,00	\$ 3.825.583.788,00	36,34%
2.8. SECRETARIA DE LAS TECNOLOGIAS TICS	12	64,12%	\$ 2.990.546.119,00	\$ 1.546.116.326,00	51,70%
2.9. HACIENDA	32	61,33%	\$ 14.641.167.771,00	\$ 9.085.108.251,00	62,05%
TOTAL EJECUCIÓN	849	56,74%	\$ 457.360.078.403,00	\$ 265.308.726.215,00	58,01%



CONSOLIDADO DE EJECUCIÓN ESTRATEGICA Y PRESUPUESTAL
A 30 DE JUNIO DE 2022
DEPARTAMENTOS ADMINISTRATIVOS



DEPENDENCIA y/O ENTIDAD	Número de Actividades Metas producto del proyecto a la fecha de corte	Promedio de avance de la meta del indicador de producto del proyecto a la fecha de corte	Recursos asignados, en pesos en el momento presupuestal (Apropiación Definitiva)	Recursos ejecutados en pesos en el momento presupuestal (Reg. Presupuestal)	% ejecución presupuestal a la fecha de corte
3.1. FORTALECIMIENTO INSTITUCIONAL	11	35,74%	\$ 6.593.224.600,00	\$ 5.729.236.404,00	86,90%
3.2. JURIDICA	3	80,00%	\$ 1.800.295.000,00	\$ 938.920.600,00	52,15%
3.4. BIENES Y SUMINISTROS	15	38,04%	\$ 2.616.003.000,00	\$ 604.600.000,00	23,11%
3.5. PLANEACIÓN	124	69,57%	\$ 9.971.900.948,71	\$ 8.080.686.050,37	81,03%
3.6. CONTROL INTERNO	7	60,08%	\$ 527.079.659,00	\$ 351.000.000,00	66,59%
3.7. CONTROL INTERNO DISCIPLINARIO	8	80,00%	\$ 426.863.000,00	\$ 312.450.000,00	73,20%
TOTAL EJECUCIÓN	168	60,57%	\$ 21.935.366.207,71	\$ 16.016.893.054,37	73,02%



CONSOLIDADO DE EJECUCIÓN ESTRATEGICA Y PRESUPUESTAL
A 30 DE JUNIO DE 2022
NIVEL DESCENTRALIZADO



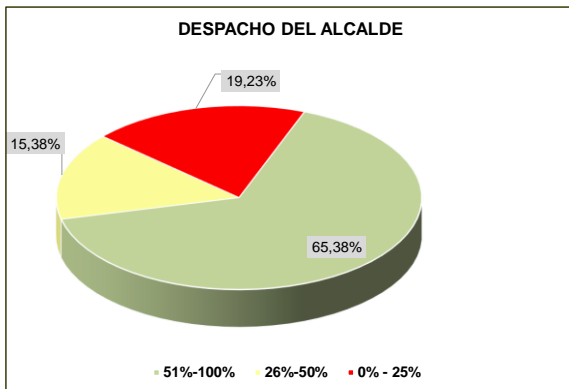
DEPENDENCIA y/O ENTIDAD	Número de Actividades Metas producto del proyecto a la fecha de corte	Promedio de avance de la meta del indicador de producto del proyecto a la fecha de corte	Recursos asignados, en pesos en el momento presupuestal (Apropiación Definitiva)	Recursos ejecutados en pesos en el momento presupuestal (Reg. Presupuestal)	% ejecución presupuestal a la fecha de corte
4.1 FONDO MUNICIPAL DE VIVIENDA FOMVIVIENDA	8	54,91%	\$ 1.162.517.833,00	\$ 1.095.420.000,00	94,23%
4.2 EMPRESA DE DESARROLLO URBANO EDUA	7	52,09%	\$ 2.190.543.627,00	\$ 758.546.937,00	34,63%
4.3 CORPORACION DE CULTURA Y TURISMO CORPOCULTURA	36	50,11%	\$ 4.012.162.339,00	\$ 1.348.569.652,00	33,61%
4.4 INSTITUTO MUNICIPAL DE DEPORTE IMDERA	12	52,16%	\$ 4.051.600.581,00	\$ 1.594.847.814,00	39,36%
4.5 EMPRESAS PUBLICAS DE ARMENIA-EPA	159	45,30%	\$ 38.557.356.322,05	\$ 27.399.106.603,70	71,06%
4.6 AMABLE E.I.C.E	9	53,70%	\$ 20.805.700.883,08	\$ 1.497.320.703,26	7,20%
4.7.REDSALUD	1	100,00%	Recursos Gestionados	Recursos Gestionados	100,00%
TOTAL EJECUCIÓN	232	58,33%	\$ 70.779.881.585,13	\$ 33.693.811.709,96	47,60%



**CONSOLIDADO DE EJECUCIÓN ESTRATEGICA Y PRESUPUESTAL
A 30 DE JUNIO DE 2022
DESPACHO DEL ALCALDE**

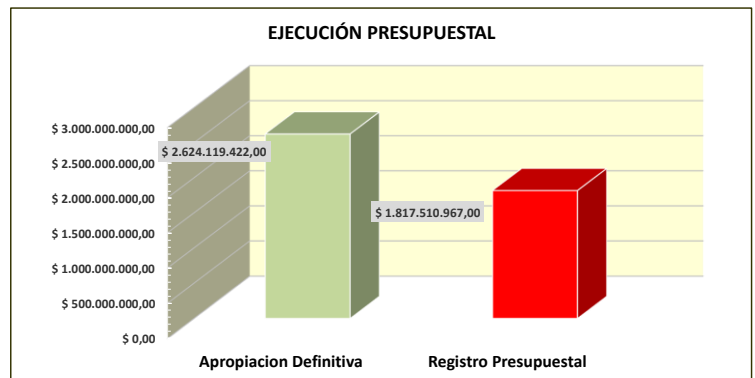


PROYECTO	Número de Actividades Metas producto del proyecto a la fecha de corte	Promedio de avance de la meta del indicador de producto del proyecto a la fecha de corte	Recursos asignados, en pesos en el momento presupuestal (Apropiación Definitiva)	Recursos ejecutados en pesos en el momento presupuestal (Reg. Presupuestal)	% ejecución presupuestal a la fecha de corte
Sistema de Gestión para la Planificación Integral (Asesoría Administrativa)	4	25,00%	\$ 125.000.000	\$ 74.700.000	59,76%
Proyectos Estratégicos Pá Todos	3	100,00%	\$ 195.000.000	\$ 78.800.000	40,41%
Todos Somos Ciudadanos	3	100,00%	\$ 20.000.000	\$ 15.000.000	75,00%
Todos Informados	4	58,85%	\$ 1.606.625.933	\$ 1.061.872.267	66,09%
Todos Pá la Calle	8	67,46%	\$ 482.493.489	\$ 392.198.700	81,29%
Todos en Paz	4	52,92%	\$ 195.000.000	\$ 194.940.000	99,97%
TOTAL EJECUCIÓN	26	67,37%	\$ 2.624.119.422	\$ 1.817.510.967	69,26%



EJECUCIÓN DE METAS		
RANGO	CANTIDAD	%EFICIENCIA
51%-100%	17	65,38%
26%-50%	4	15,38%
0% - 25%	5	19,23%
TOTAL METAS	26	

DESPACHO DEL ALCALDE		
Apropiación Definitiva	Registro Presupuestal	% Eficiencia 2021
\$ 2.624.119.422,00	\$ 1.817.510.967,00	69,26%

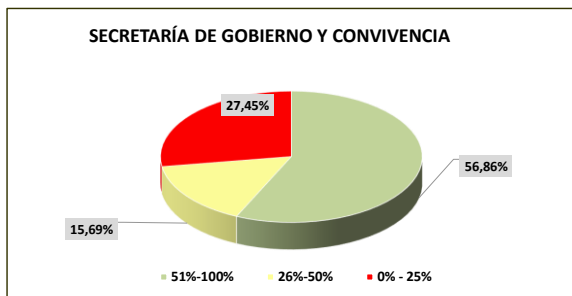




CONSOLIDADO DE EJECUCIÓN ESTRATEGICA Y PRESUPUESTAL
A 30 DE JUNIO DE 2022
SECRETARÍA DE GOBIERNO Y CONVIVENCIA

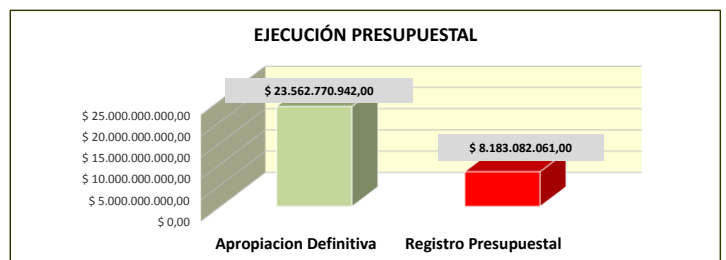


PROYECTO	Número de Actividades Metas producto del proyecto a la fecha de corte	Promedio de avance de la meta del indicador de producto del proyecto a la fecha de corte	Recursos asignados, en pesos en el momento presupuestal (Apropiación Definitiva)	Recursos ejecutados en pesos en el momento presupuestal (Reg. Presupuestal)	% ejecución presupuestal a la fecha de corte
Construcción De Centro De Convivencia Ciudadana	1	0,00%	\$ 0,00	\$ 0,00	0,00%
Apoyo A Establecimientos De Reclusión	1	50,00%	\$ 363.432.000,00	\$ 199.388.000,00	54,86%
Prevención Y Convivencia Con Nuestros Animales	3	100,00%	\$ 56.106.000,00	\$ 34.696.000,00	61,84%
Implementación De Acciones Para Una Armenia Humanitaria	9	60,82%	\$ 842.287.000,00	\$ 541.663.933,00	64,31%
Fortalecimiento Institucional De La Actividad De La Gestión Del Riesgo De Desastres.	9	48,39%	\$ 628.334.933,00	\$ 248.342.000,00	39,52%
Fortalecimiento Institucional De La Actividad Bomberil	3	34,44%	\$ 7.130.217.430,00	\$ 1.631.294.068,00	22,88%
Culturizando La Venta Informal En El Espacio Público	1	60,00%	\$ 1.053.915.753,00	\$ 764.126.234,00	72,50%
Fortalecimiento Operacional De Las Comisarias De Familia	3	53,06%	\$ 517.155.500,00	\$ 485.909.066,00	93,96%
Fomentando La Cultura Ciudadana Para Disminuir La Afectación De La Convivencia.	2	87,50%	\$ 850.145.500,00	\$ 735.683.666,00	86,54%
Gobernabilidad Cultural Y Pluriétnica Con Igualdad Social	2	35,00%	\$ 158.984.000,00	\$ 98.384.000,00	61,88%
Cultura De Paz Y Promoción De Los Derechos Humanos	4	80,83%	\$ 777.899.000,00	\$ 552.882.300,00	71,07%
Generando Cultura En Derechos Y Deberes Para La Protección Del Consumidor	3	87,90%	\$ 183.264.000,00	\$ 159.579.267,00	87,08%
Vigilancia Y Seguridad Ciudadana	2	30,00%	\$ 91.636.000,00	\$ 55.018.400,00	60,04%
Fortalecimiento De Las Acciones Preventivas Para Garantizar La Seguridad Y Convivencia Ciudadana (Fonset)	8	56,25%	\$ 10.909.393.826,00	\$ 2.676.115.127,00	24,53%
TOTAL EJECUCION	51	56,01%	\$ 23.562.770.942	\$ 8.183.082.061	34,73%



RANGO	CANTIDAD	%EFICIENCIA
51%-100%	29	56,86%
26%-50%	8	15,69%
0% - 25%	14	27,45%
TOTAL METAS	51	

SECRETARIA DE GOBIERNO Y CONVIVENCIA		
Apropiación Definitiva	Registro Presupuestal	% Eficiencia 2021
\$ 23.562.770.942,00	\$ 8.183.082.061,00	34,73%





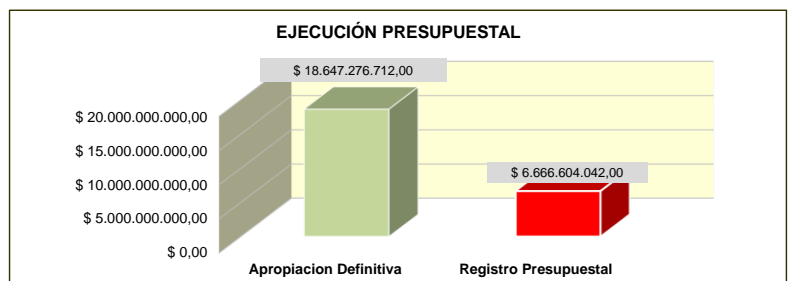
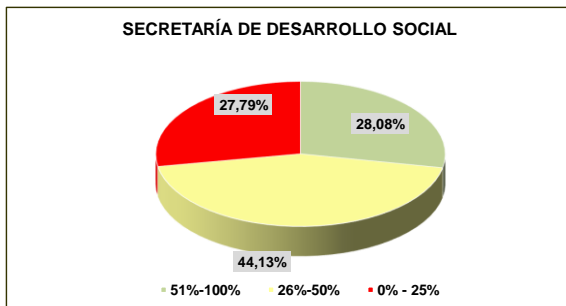
CONSOLIDADO DE EJECUCIÓN ESTRATEGICA Y PRESUPUESTAL
A 30 DE JUNIO DE 2022
SECRETARÍA DE DESARROLLO SOCIAL



PROYECTO	Número de Actividades Metas producto del proyecto a la fecha de corte	Promedio de avance de la meta del indicador de producto del proyecto a la fecha de corte	Recursos asignados, en pesos en el momento presupuestal (Apropiación Definitiva)	Recursos ejecutados en pesos en el momento presupuestal (Reg. Presupuestal)	% ejecución presupuestal a la fecha de corte
Pa' la Primera infancia - Horizontes brillantes	13	53,67%	\$ 91.637.538,00	\$ 33.923.044,00	37,02%
Pa' la Infancia - construyamos juntos	20	44,97%	\$ 315.102.833,00	\$ 87.262.548,00	27,69%
Pa' la Adolescencia - Entornos protectores	12	35,53%	\$ 168.586.503,00	\$ 40.618.791,00	24,09%
Juventud Pa' todos	27	45,65%	\$ 293.979.122,00	\$ 162.116.458,00	55,15%
Es Pa' la equidad de género	26	38,86%	\$ 468.041.266,00	\$ 100.328.591,00	21,44%
Es Pa' Armenia diversa	24	33,85%	\$ 122.851.469,00	\$ 48.143.091,00	39,19%
Es Pa' los Adultos Mayores - Atención Integral a la vejez	33	54,03%	\$ 834.567.202,00	\$ 439.187.808,00	52,62%
Pa' un envejecimiento y vejez dignos - CBA , CV	8	43,75%	\$ 8.203.704.972,00	\$ 2.984.841.376,00	36,38%
Es Pa' el Habitante en situación de calle - Tú cuentas y juntos construimos inclusión social	32	40,49%	\$ 1.222.116.799,00	\$ 144.652.691,00	11,84%
Es Pa' las Personas con Discapacidad	31	39,30%	\$ 912.164.358,00	\$ 125.182.291,00	13,72%
Es Pa' las Familias	43	53,59%	\$ 969.585.140,00	\$ 668.739.091,00	68,97%
Es Pa' Servir - Servicios Exequiales	2	17,50%	\$ 406.934.030,00	\$ 137.506.000,00	33,79%
Es Pa' participar - cooperación ciudadana activa y social	27	46,40%	\$ 429.860.511,00	\$ 233.957.872,00	54,43%
Es Pa' las JAL - Gestión y procedimientos JAL	8	54,38%	\$ 128.971.385,00	\$ 16.528.000,00	12,82%
Es Pa' Decidir - acuerdos participativos - Presupuesto participativo	6	33,34%	\$ 3.375.714.056,00	\$ 1.069.720.146,00	31,69%
Programas Sociales Pa' las Familias vulnerables de Armenia -Familias en Acción y Jóvenes en Acción, Red Unidos	21	57,14%	\$ 294.324.139,00	\$ 174.715.091,00	59,36%
Impulsa2	16	46,02%	\$ 409.135.389,00	\$ 199.181.153,00	48,68%
TOTAL EJECUCIÓN	349	43,44%	\$ 18.647.276.712	\$ 6.666.604.042	35,75%

EJECUCIÓN DE METAS		
RANGO	CANTIDAD	%EFICIENCIA
51%-100%	98	28,08%
26%-50%	154	44,13%
0% - 25%	97	27,79%
TOTAL METAS	349	

SECRETARÍA DE DESARROLLO SOCIAL		
Apropiación Definitiva	Registro Presupuestal	% Eficiencia 2021
\$ 18.647.276.712,00	\$ 6.666.604.042,00	35,75%



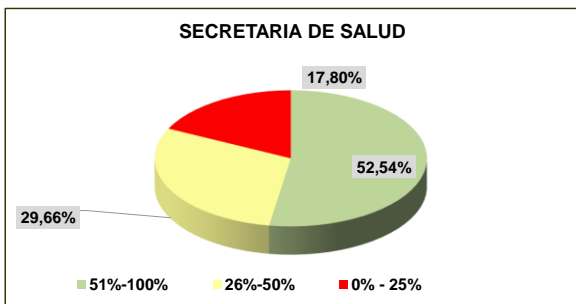


CONSOLIDADO DE EJECUCIÓN ESTRATEGICA Y PRESUPUESTAL
A 30 DE JUNIO DE 2022
SECRETARIA DE SALUD

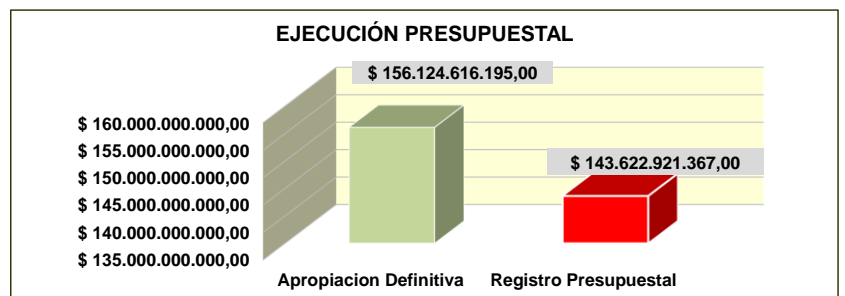


PROYECTO	Número de Actividades Metas producto del proyecto a la fecha de corte	Promedio de avance de la meta del indicador de producto del proyecto a la fecha de corte	Recursos asignados, en pesos en el momento presupuestal (Apropiación Definitiva)	Recursos ejecutados en pesos en el momento presupuestal (Reg. Presupuestal)	% ejecución presupuestal a la fecha de corte
Sistema de emergencias medicas (SEM)	5	100,00%	\$ 125.000.000,00	\$ 79.058.000,00	63,25%
Armenia asegurada en salud	2	100,00%	\$ 62.000.000	\$ 21.600.000	34,84%
Calidad en la prestación del servicio	7	71,67%	\$ 300.000.000	\$ 225.000.000	75,00%
Subsidio a la demanda	2	50,00%	\$ 149.186.536.684,00	\$ 139.593.829.751,00	93,57%
Mas Prestación de servicios de salud	1	100,00%	\$ 18.849.338,00	\$ 8.816.338,00	46,77%
Participación social en Salud	4	70,07%	\$ 60.000.000,00	\$ 59.400.000,00	99,00%
Promoción de la Salud y Gestión del Riesgo para las Enfermedades Crónicas NO Transmisibles	4	82,94%	\$ 70.000.000,00	\$ 68.986.666,00	98,55%
Promoción de la Salud y Gestión del Riesgo en la Salud Sexual y Reproductiva	8	69,38%	\$ 146.366.500,00	\$ 127.200.000,00	86,91%
Gestión de la salud pública	8	50,00%	\$ 298.516.500,00	\$ 248.600.000,00	83,28%
Atención Diferencial a Poblaciones Vulnerables	15	53,23%	\$ 239.172.500,00	\$ 210.600.000,00	88,05%
Intervenciones colectivas	1	0,00%	\$ 608.820.292,00	\$ 0,00	0,00%
Preparación de Respuesta de Salud Pública ante las Emergencia y Desastres	5	42,01%	\$ 190.294.235,00	\$ 164.000.000,00	86,18%
Promoción de la Seguridad Alimentaria y gestión del riesgo por el consumo	6	58,50%	\$ 161.600.000,00	\$ 145.600.000,00	90,10%
Promoción de la Salud y Gestión del Riesgo en Zoonosis	7	56,43%	\$ 761.036.500,00	\$ 118.400.000,00	15,56%
Epidemiología y Demografía	3	83,33%	\$ 488.478.387,00	\$ 465.150.000,00	95,22%
Promoción de la Salud y Gestión del Riesgo en la Salud Mental	6	50,30%	\$ 348.884.500,00	\$ 235.400.000,00	67,47%
Promoción de la Salud y Gestión de Riesgos Ambientales por Agua, Aire, Residuos, Movilidad	6	64,14%	\$ 281.312.000,00	\$ 225.600.000,00	80,20%
Promoción de la Salud en Entornos Laborales	4	70,31%	\$ 141.845.000,00	\$ 58.400.000,00	41,17%
Promoción de la Salud y Gestión del Riesgo para las Enfermedades Crónicas Transmisibles	9	53,59%	\$ 459.380.000,00	\$ 230.485.000,00	50,17%
Promoción de la Salud y Gestión del Riesgo en Vectores	7	55,43%	\$ 150.372.500,00	\$ 64.200.000,00	42,69%
Más Cuidado a la salud	4	78,40%	\$ 140.000.000,00	\$ 41.400.000,00	29,57%
Fortalecimiento Institucional de Apoyo a los Servicios de Salud	4	0,00%	\$ 1.886.151.259,00	\$ 1.231.195.612,00	65,28%
TOTAL EJECUCIÓN	118	61,81%	\$ 156.124.616.195	\$ 143.622.921.367,00	91,99%

EJECUCION DE METAS		
RANGO	CANTIDAD	%EFICIENCIA
51%-100%	62	52,54%
26%-50%	35	29,66%
0% - 25%	21	17,80%
TOTAL METAS	118	



SECRETARIA DE SALUD		
Apropiacion Definitiva	Registro Presupuestal	% Eficiencia 2021
\$ 156.124.616.195,00	\$ 143.622.921.367,00	91,99%

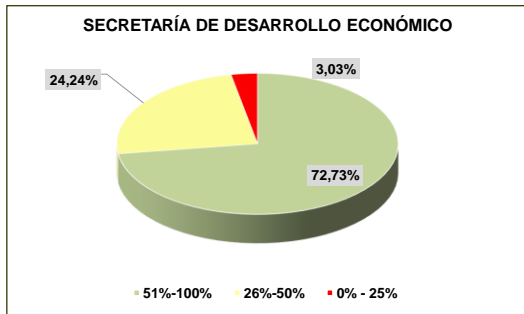




CONSOLIDADO DE EJECUCIÓN ESTRATEGICA Y PRESUPUESTAL
A 30 DE JUNIO DE 2022
SECRETARÍA DE DESARROLLO ECONÓMICO



PROYECTO	Número de Actividades Metas producto del proyecto a la fecha de corte	Promedio de avance de la meta del indicador de producto del proyecto a la fecha de corte	Recursos asignados, en pesos en el momento presupuestal (Apropiación Definitiva)	Recursos ejecutados en pesos en el momento presupuestal (Reg. Presupuestal)	% ejecución presupuestal a la fecha de corte
Fortalecimiento de capacidades para la generación y formalización de empleo en la ciudad de Armenia	6	63,89%	\$ 875.625.630,00	\$ 522.103.898,00	59,63%
Generación de condiciones para el crecimiento económico y empleo - productividad y competitividad de las empresas del municipio de armenia	15	84,56%	\$ 1.528.399.999,00	\$ 1.176.999.999,00	77,01%
Apoyo e inclusión de productores rurales del municipio de armenia en cadenas productivas, de valor agregado y ciencia, tecnología e innovación	9	70,31%	\$ 626.915.933,00	\$ 275.100.000,00	43,88%
Implementación Incremento de las capacidades de apropiación de la Ciencia, la Tecnología y la Innovación en Armenia	3	83,33%	\$ 104.022.000,00	\$ 0,00	0,00%
TOTAL EJECUCIÓN	33	75,52%	\$ 3.134.963.562,00	\$ 1.974.203.897,00	62,97%

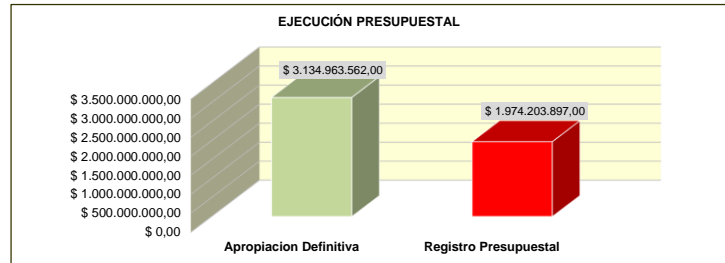


EJECUCIÓN DE METAS

RANGO	CANTIDAD	%EFICIENCIA
51%-100%	24	72,73%
26%-50%	8	24,24%
0% - 25%	1	3,03%
TOTAL METAS	33	

SECRETARÍA DE DESARROLLO ECONÓMICO

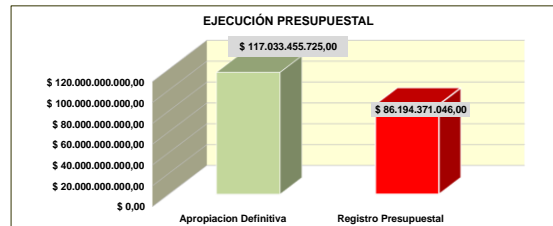
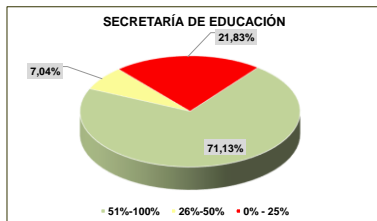
Apropiacion Definitiva	Registro Presupuestal	% Eficiencia 2021
\$ 3.134.963.562,00	\$ 1.974.203.897,00	62,97%



CONSOLIDADO DE EJECUCION PRESUPUESTAL A 30 DE JUNIO DE 2022 SECRETARÍA DE EDUCACIÓN					
PROYECTO	Número de Actividades Metas producto del proyecto a la fecha de corte	Promedio de avance de la meta del indicador de producto del proyecto a la fecha de corte	Recursos asignados, en pesos en el momento presupuestal (Apropiación Definitiva)	Recursos ejecutados en pesos en el momento presupuestal (Reg. Presupuestal)	% ejecución presupuestal a la fecha de corte
Educación Inicial -Construcción De Infraestructura	3	100,00%	META CUMPLIDA CON RECURSOS DE GESTIÓN	META CUMPLIDA CON RECURSOS DE GESTIÓN	META CUMPLIDA CON RECURSOS DE GESTIÓN
Educación Inicial - Adecuación Y Mejoramiento De Infraestructura	1	100,00%	\$ 125.697.569,00	\$ 0,00	0,00%
Atención Integral Educación Inicial	2	100,00%	META CUMPLIDA CON RECURSOS DE GESTIÓN	META CUMPLIDA CON RECURSOS DE GESTIÓN	META CUMPLIDA CON RECURSOS DE GESTIÓN
Funcionamiento Y Prestación Del Servicio Educativo De Las Instituciones Educativas	17	79,41%	\$ 92.443.183.723,00	\$ 69.680.030.910,00	75,38%
Fondos De Servicios Educativos	1	100,00%	\$ 103.273.485,00	META CUMPLIDA CON RECURSOS DE GESTIÓN	META CUMPLIDA CON RECURSOS DE GESTIÓN
Atención A Poblaciones Etnia Afro E Indígenas	3	33,33%	META CUMPLIDA CON RECURSOS DE GESTIÓN	META CUMPLIDA CON RECURSOS DE GESTIÓN	META CUMPLIDA CON RECURSOS DE GESTIÓN
Atención A Poblaciones Víctimas Del Conflicto, Vulnerables, Jóvenes Y Adultos	2	100,00%	\$ 441.471.303,00	\$ 441.471.303,00	100,00%
Atención A Población Con Necesidades Educativas Especiales O Con Discapacidad	5	80,00%	\$ 189.618.998,00	\$ 75.868.421,00	40,01%
Acompañamiento Para La Mejora De La Calidad Educativa Y Seguimiento A Los Procesos De Aprendizaje	8	62,50%	\$ 481.000.000,00	\$ 78.622.530,00	16,35%
Jornada Única En El Marco De La Atención Integral	1	100,00%	META CUMPLIDA CON RECURSOS DE GESTIÓN	META CUMPLIDA CON RECURSOS DE GESTIÓN	META CUMPLIDA CON RECURSOS DE GESTIÓN
Jornadas Complementarias	2	100,00%	\$ 100.000.000,00	\$ 0,00	0,00%
Construcción, Mejoramiento Y Mantenimiento De Instituciones Educativas	9	88,89%	\$ 2.936.262.099,00	\$ 40.210.020,00	1,37%
Escuela De Música	4	42,63%	\$ 61.483.834,00	\$ 31.662.334,00	51,50%
Cultura Ciudadana Y Convivencia Escolar	4	100,00%	\$ 603.150.300,00	\$ 299.229.575,00	49,61%
Plan De Lectura Y Escritura	3	66,67%	\$ 30.000.000,00	\$ 0,00	0,00%
Dotación De Equipos, Software Y Textos Para Las Instituciones Educativas.	4	87,50%	META CUMPLIDA CON RECURSOS DE GESTIÓN	META CUMPLIDA CON RECURSOS DE GESTIÓN	META CUMPLIDA CON RECURSOS DE GESTIÓN
Proyecto Educativo Ambiental Y De Gestión Del Riesgo (Prae - Pger)	3	100,00%	\$ 100.000.000,00	\$ 0,00	0,00%
Alimentación Escolar	6	80,98%	\$ 10.072.013.059,00	\$ 9.312.763.948,00	92,46%
Transporte Escolar	2	100,00%	\$ 576.832.703,00	\$ 446.150.000,00	77,34%
Becas Para Estudiantes Que Ingresan A La Universidad	2	100,00%	\$ 660.181.000,00	\$ 462.933.735,00	70,12%
Servicios Públicos	1	100,00%	\$ 1.295.840.000,00	\$ 531.696.318,00	41,03%
Transferencias A Las Instituciones Educativas	1	100,00%	\$ 2.985.407.954,00	\$ 2.934.407.954,00	98,29%
Bilingüismo	2	50,00%	\$ 300.000.000,00	\$ 0,00	0,00%
Articulación Con La Media	2	100,00%	\$ 70.000.000,00	META CUMPLIDA CON RECURSOS DE GESTIÓN	META CUMPLIDA CON RECURSOS DE GESTIÓN
Dotación, Uso Y Aprovechamiento De Tic En El Aula	4	62,50%	\$ 16.754.175,00	\$ 0,00	0,00%
Formación Para El Trabajo Y El Desarrollo Humano	4	75,00%	\$ 84.796.256,00	\$ 0,00	0,00%
Proyecto De Tecnoacademia	2	50,00%	\$ 0,00	META CUMPLIDA CON RECURSOS DE GESTIÓN	META CUMPLIDA CON RECURSOS DE GESTIÓN
Escuelas Saludables	2	50,00%	\$ 0,00	META CUMPLIDA CON RECURSOS DE GESTIÓN	META CUMPLIDA CON RECURSOS DE GESTIÓN
Escuela De Padres	2	50,00%	\$ 0,00	META CUMPLIDA CON RECURSOS DE GESTIÓN	META CUMPLIDA CON RECURSOS DE GESTIÓN
Proyecto De Implementación De Prácticas Educativas Y Pedagógicas	2	8,33%	\$ 0,00	\$ 0,00	0,00%
Plan Estratégico De Educación 2020-2023	2	25,00%	\$ 0,00	META CUMPLIDA CON RECURSOS DE GESTIÓN	META CUMPLIDA CON RECURSOS DE GESTIÓN
Proyecto De Emprendimiento	2	50,00%	\$ 0,00	META CUMPLIDA CON RECURSOS DE GESTIÓN	META CUMPLIDA CON RECURSOS DE GESTIÓN
Jóvenes Programadores Siglo Xxi	2	40,00%	\$ 0,00	META CUMPLIDA CON RECURSOS DE GESTIÓN	META CUMPLIDA CON RECURSOS DE GESTIÓN
Mejoramiento Y Seguimiento A La Gestión En Los Procesos De La Secretaría De Educación	2	75,00%	\$ 20.000.000,00	\$ 0,00	0,00%
Conectividad En Las Instituciones Educativas	3	57,14%	\$ 538.611.962,00	\$ 538.611.962,00	100,00%
Atención Al Ciudadano	2	25,00%	\$ 0,00	META CUMPLIDA CON RECURSOS DE GESTIÓN	META CUMPLIDA CON RECURSOS DE GESTIÓN
Funcionamiento Y Prestación De Servicios Del Sector Educativo Del Nivel Central	25	76,00%	\$ 2.797.877.305,00	\$ 1.320.712.036,00	47,20%
TOTAL EJECUCIÓN	142	73,40%	\$ 117.033.455.725	\$ 86.194.371.046	73,65%

EJECUCIÓN DE METAS		
RANGO	CANTIDAD	%EFICIENCIA
51%-100%	101	71,13%
26%-50%	10	7,04%
0% - 25%	31	21,83%
TOTAL METAS	142	

SECRETARÍA DE EDUCACIÓN		
Apropiación Definitiva	Registro Presupuestal	% Eficiencia 2021
\$ 117.033.455.725,00	\$ 86.194.371.046,00	73,65%

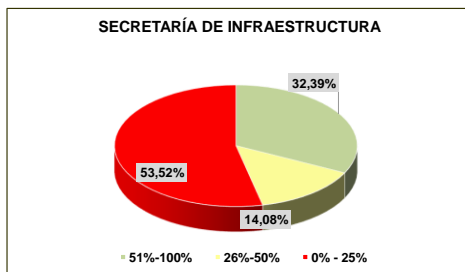




CONSOLIDADO DE EJECUCIÓN ESTRATEGICA Y PRESUPUESTAL
A 30 DE JUNIO DE 2022
SECRETARIA DE INFRAESTRUCTURA

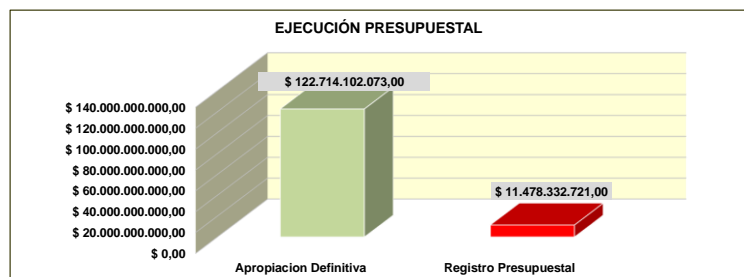


PROYECTO	Número de Actividades Metas producto del proyecto a la fecha de corte	Promedio de avance de la meta del indicador de producto del proyecto a la fecha de corte	Recursos asignados, en pesos en el momento presupuestal (Apropiación Definitiva)	Recursos ejecutados en pesos en el momento presupuestal (Reg. Presupuestal)	% ejecución presupuestal a la fecha de corte
Infraestructura De Los Procesos Culturales Y Artísticos Del Municipio	2	25,00%	\$ 174.955.404,00	\$ 0,00	0,00%
Infraestructura Para La Actividad Física, El Deporte Y La Recreación En El Municipio De Armenia	1	50,00%	\$ 160.000.000,00	\$ 0,00	0,00%
Mantenimiento De La Infraestructura De Los Centros De Acopio	1	50,00%	\$ 0,00	\$ 0,00	0,00%
Alumbrado Publico	6	46,08%	\$ 17.812.850.095,00	\$ 7.167.129.507,00	40,24%
Construcción, Mantenimiento Y Obras Complementarias A La Infraestructura Vial Tanto Urbana Como Rural Del Municipio	25	50,63%	\$ 52.755.280.953,00	\$ 1.768.077.266,00	3,35%
Adecuación De Los Centros Culturales Y Artísticos Del Municipio De Armenia	1	0,00%	\$ 135.000.000,00	\$ 0,00	0,00%
Construcción, Reparación, Mantenimiento Y Ampliación De La Infraestructura Turística Del Municipio	2	42,50%	\$ 6.000.000.000,00	\$ 0,00	0,00%
Construcción, Ampliación Y Mejoramiento Del Espacio Público	5	19,12%	\$ 21.295.186.762,00	\$ 1.295.186.762,00	6,08%
Construcción, Reparación, Mantenimiento Y Ampliación De La Infraestructura Para La Primera Infancia De Armenia	1	0,00%	\$ 70.000.000,00	\$ 0,00	0,00%
Formulación Construcción, Reparación, Mantenimiento E Instalación De La Infraestructura Recreodeportiva Del Municipio	1	4,17%	\$ 200.000.000,00	\$ 0,00	0,00%
Formulación Construcción, Reparación, Mantenimiento E Instalación De La Infraestructura	4	82,50%	\$ 680.000.000,00	\$ 261.853.198,00	38,51%
Formulación Construcción, Reparación, Mantenimiento E Instalación De La Infraestructura	3	0,00%	\$ 0,00	\$ 0,00	0,00%
Formulación Construcción, Reparación, Mantenimiento E Instalación De La Infraestructura	4	56,25%	\$ 14.365.800.000,00	\$ 189.066.667,00	1,32%
Proyectos Orientados A La Infraestructura Pública Armenia	1	0,00%	\$ 0,00	\$ 0,00	0,00%
Construcción, Reparación, Mantenimiento Y Adecuación De Centros Culturales	5	42,86%	\$ 266.200.000,00	\$ 73.200.000,00	27,50%
Construcción, Reparación, Mantenimiento De Centro De Protección Animal Armenia	1	0,00%	\$ 0,00	\$ 0,00	0,00%
Construcción, Reparación, Mantenimiento Del Espacio Urbano	2	100,00%	\$ 0,00	\$ 0,00	0,00%
Proyecto De Infraestructura Pública Y El Desarrollo Urbano	2	100,00%	\$ 824.582.864,00	\$ 723.819.321,00	87,78%
Infraestructura De La Red Vial Urbana Armenia	2	17,50%	\$ 501.486.000,00	\$ 0,00	0,00%
Estudios De Pre Inversión E Inversión Para El Mejoramiento Del Espacio Urbano	1	10,00%	\$ 60.000.000,00	\$ 0,00	0,00%
Formulación Transferencia De Recursos Pasa Subsidiar A Los Estratos Uno, Dos Y Tres En Acueducto, Alcantarillado Y Aseo Armenia	1	8,33%	\$ 7.412.759.995,00	\$ 0,00	0,00%
TOTAL EJECUCIÓN	71	33,57%	\$ 122.714.102.073	\$ 11.478.332.721	9,35%



EJECUCIÓN DE METAS		
RANGO	CANTIDAD	%EFICIENCIA
51%-100%	23	32,39%
26%-50%	10	14,08%
0% - 25%	38	53,52%
TOTAL METAS	71	

SECRETARIA DE INFRAESTRUCTURA		
Apropiación Definitiva	Registro Presupuestal	% Eficiencia 2021
\$ 122.714.102.073,00	\$ 11.478.332.721,00	9,35%

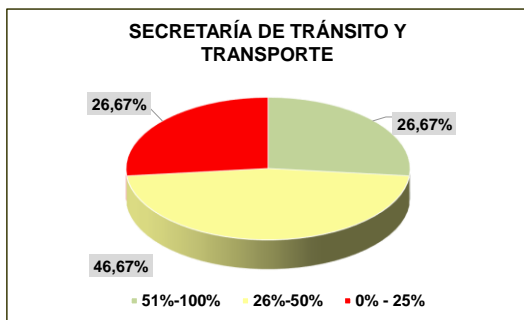




**CONSOLIDADO DE EJECUCIÓN ESTRATEGICA Y PRESUPUESTAL
A 30 DE JUNIO DE 2022
SECRETARÍA DE TRANSITO**

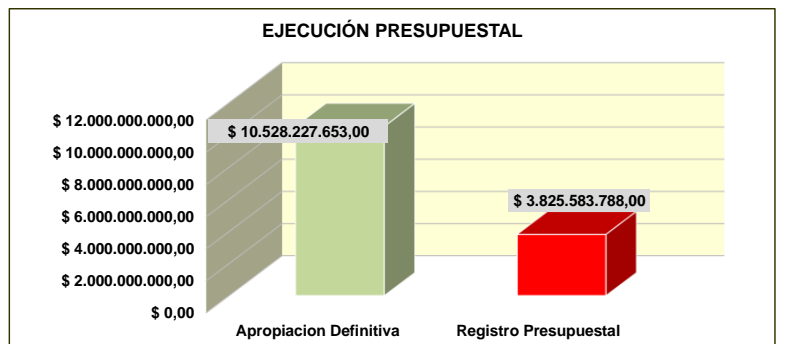


PROYECTO	Número de Actividades Metas producto del proyecto a la fecha de corte	Promedio de avance de la meta del indicador de producto del proyecto a la fecha de corte	Recursos asignados, en pesos en el momento presupuestal (Apropiación Definitiva)	Recursos ejecutados en pesos en el momento presupuestal (Reg. Presupuestal)	% ejecución presupuestal a la fecha de corte
Sostenibilidad y fortalecimiento de la vigilancia, control, educación y regulación de la infraestructura vial del municipio de armenia	9	43,35%	\$ 6.627.676.498,00	\$ 2.205.343.788,00	33,27%
La seguridad y Movilidad Vial es PA'TODOS	2	0,00%	\$ 590.775.000,00	\$ 0,00	0,00%
Movilidad Sostenible PA'TODOS	1	30,00%	\$ 63.803.700,00	\$ 0,00	0,00%
Mas Gestión Intitucional Mas Usuarios Satisfechos	3	50,00%	\$ 3.245.972.455,00	\$ 1.620.240.000,00	49,92%
TOTAL EJECUCIÓN	15	30,84%	10.528.227.653	3.825.583.788	36,34%



EJECUCIÓN DE METAS		
RANGO	CANTIDAD	%EFICIENCIA
51%-100%	4	26,67%
26%-50%	7	46,67%
0% - 25%	4	26,67%
TOTAL METAS	15	

SECRETARIA DE TRANSITO Y TRANSPORTE		
Apropiacion Definitiva	Registro Presupuestal	% Eficiencia 2021
\$ 10.528.227.653,00	\$ 3.825.583.788,00	36,34%

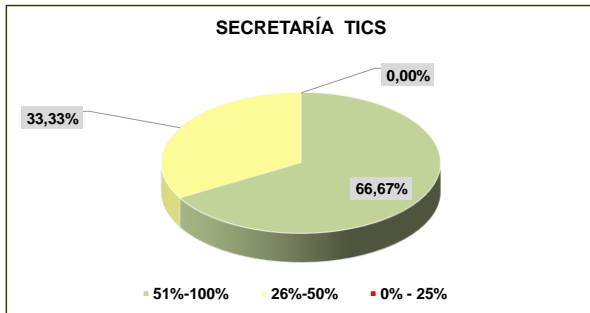




**CONSOLIDADO DE EJECUCIÓN ESTRATEGICA Y PRESUPUESTAL
A 30 DE JUNIO DE 2022
SECRETARÍA TICS**

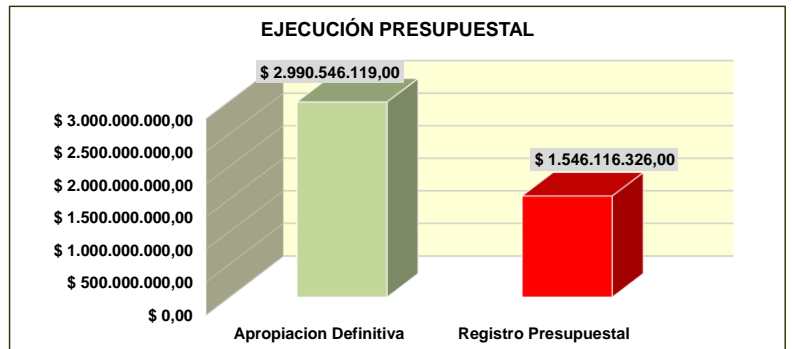


PROYECTO	Número de Actividades Metas producto del proyecto a la fecha de corte	Promedio de avance de la meta del indicador de producto del proyecto a la fecha de corte	Recursos asignados, en pesos en el momento presupuestal (Apropiación Definitiva)	Recursos ejecutados en pesos en el momento presupuestal (Reg. Presupuestal)	% ejecución presupuestal a la fecha de corte
Armenia Es pa Todos con Gestión TIC	4	64,60%	\$ 959.956.119,00	\$ 517.050.000,00	53,86%
Ecosistema TIC Pa Todos	2	75,00%	\$ 130.000.000,00	\$ 22.000.000,00	16,92%
Fortalecimiento TIC Pa' todos, Armenia Ciudad Inteligente	4	81,00%	\$ 1.820.590.000,00	\$ 1.007.066.326,00	55,32%
Ciencia Tecnología e Innovación un futuro Pa' Todos	1	50,00%	\$ 30.000.000,00	\$ 0,00	0,00%
Armenia Ciencia, Tecnología e Innovación	1	50,00%	\$ 50.000.000,00	\$ 0,00	0,00%
TOTAL EJECUCIÓN	12	64,12%	2.990.546.119	1.546.116.326	51,70%



EJECUCIÓN DE METAS		
RANGO	CANTIDAD	%EFICIENCIA
51%-100%	8	66,67%
26%-50%	4	33,33%
0% - 25%	0	0,00%
TOTAL METAS	12	

SECRETARIA TICS		
Apropiacion Definitiva	Registro Presupuestal	% Eficiencia 2021
\$ 2.990.546.119,00	\$ 1.546.116.326,00	51,70%

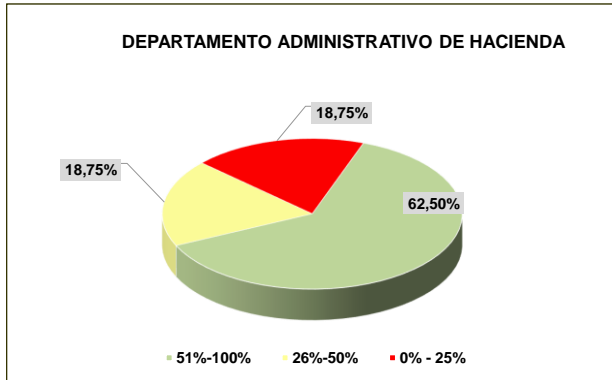




CONSOLIDADO DE EJECUCIÓN ESTRATEGICA Y PRESUPUESTAL
A 30 DE JUNIO DE 2022
SECRETARÍA DE HACIENDA

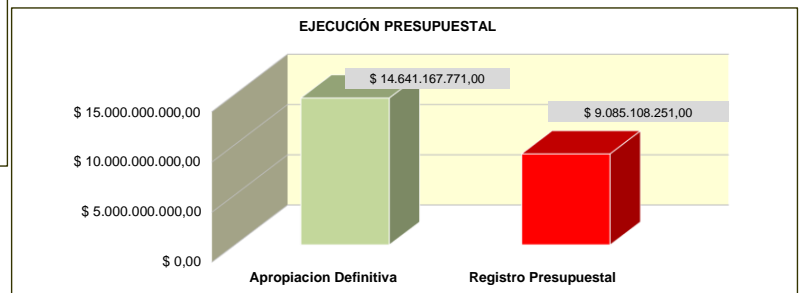


PROYECTO	Número de Actividades Metas producto del proyecto a la fecha de corte	Promedio de avance de la meta del indicador de producto del proyecto a la fecha de corte	Recursos asignados, en pesos en el momento presupuestal (Apropiación Definitiva)	Recursos ejecutados en pesos en el momento presupuestal (Reg. Presupuestal)	% ejecución presupuestal a la fecha de corte
Modernización tecnológica y administrativa para la gestión financiera y fiscal	22	62,00%	\$ 5.410.726.570,00	\$ 4.085.108.251,00	75,50%
Cultura y legalidad para el contribuyente cuyabro	1	50,00%	\$ 30.000.000,00	\$ 0,00	0,00%
Catastro multipropósito	9	72,00%	\$ 9.200.441.201,00	\$ 5.000.000.000,00	54,35%
TOTAL EJECUCION	32	61,33%	14.641.167.771	9.085.108.251	62,05%



EJECUCIÓN DE METAS		
RANGO	CANTIDAD	%EFICIENCIA
51%-100%	20	62,50%
26%-50%	6	18,75%
0% - 25%	6	18,75%
TOTAL METAS	32	

DEPARTAMENTO ADMINISTRATIVO DE HACIENDA		
Apropiación Definitiva	Registro Presupuestal	% Eficiencia 2021
\$ 14.641.167.771,00	\$ 9.085.108.251,00	62,05%

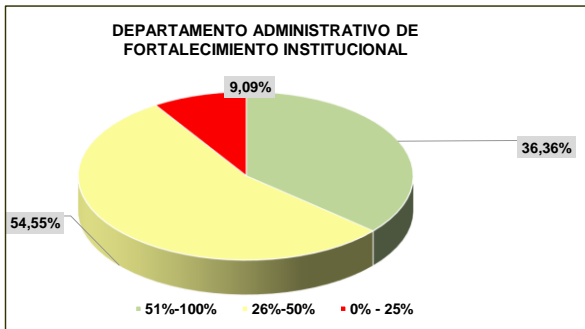




**CONSOLIDADO DE EJECUCIÓN PRESUPUESTAL
A 30 DE JUNIO DE 2022
FORTALECIMIENTO INSTITUCIONAL**

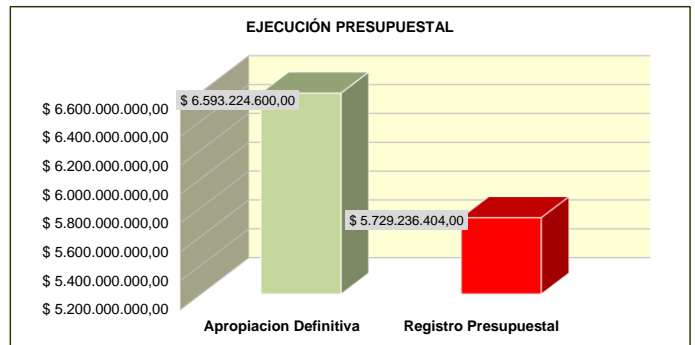


PROYECTO	Número de Actividades Metas producto del proyecto a la fecha de corte	Promedio de avance de la meta del indicador de producto del proyecto a la fecha de corte	Recursos asignados, en pesos en el momento presupuestal (Apropiación Definitiva)	Recursos ejecutados en pesos en el momento presupuestal (Reg. Presupuestal)	% ejecución presupuestal a la fecha de corte
Complejo Archivístico, de conservación y de valor histórico del Municipio de Armenia Museo de la memoria	1	0,00%	\$ 51.304.000	\$ 0	0,00%
Fortalecimiento del Talento Humano y Modernización Institucional Pa`Todos	8	50,73%	\$ 1.019.621.000	\$ 306.786.804	30,09%
Creación del Proceso de Gestión Documental y Archivo en el Municipio de Armenia	2	56,50%	\$ 5.522.299.600	\$ 5.422.449.600	98,19%
TOTAL EJECUCIÓN	11	35,74%	\$ 6.593.224.600	\$ 5.729.236.404	86,90%



EJECUCIÓN DE METAS		
RANGO	CANTIDAD	%EFICIENCIA
51%-100%	4	36,36%
26%-50%	6	54,55%
0% - 25%	1	9,09%
TOTAL METAS	11	

DEPARTAMENTO ADMINISTRATIVO DE FORTALECIMIENTO INSTITUCIONAL		
Apropiación Definitiva	Registro Presupuestal	% Eficiencia 2021
\$ 6.593.224.600,00	\$ 5.729.236.404,00	86,90%





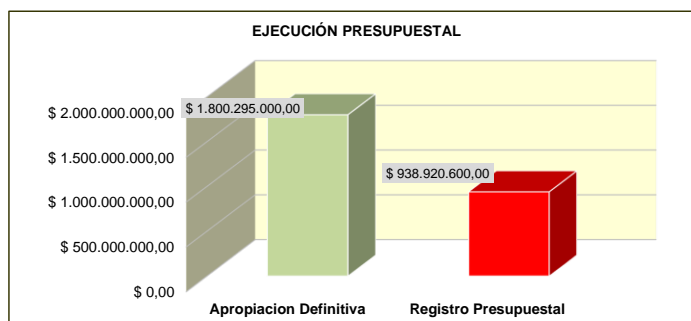
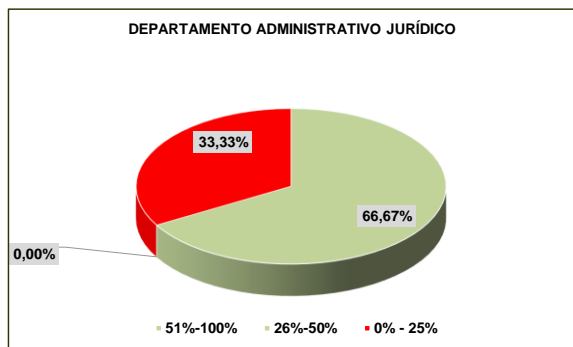
CONSOLIDADO DE EJECUCIÓN PRESUPUESTAL
A 30 DE JUNIO DE 2022
DEPARTAMENTO ADMINISTRATIVO JURIDICO



PROYECTO	Número de Actividades Metas producto del proyecto a la fecha de corte	Promedio de avance de la meta del indicador de producto del proyecto a la fecha de corte	Recursos asignados, en pesos en el momento presupuestal (Apropiación Definitiva)	Recursos ejecutados en pesos en el momento presupuestal (Reg. Presupuestal)	% ejecución presupuestal a la fecha de corte
Fortalecimiento de la Gestión y Dirección del Sector Justicia en el Derecho en el Municipio de Armenia	1	100,00%	\$ 13.200.000	\$ 0	0,00%
Fortalecimiento de la Gestión y Dirección del Sector Justicia y del Derecho y Modernización de la infraestructura tecnológica del Departamento Administrativo Jurídico del Municipio de Armenia	2	60,00%	\$ 1.787.095.000	\$ 938.920.600	52,54%
TOTAL EJECUCIÓN	3	80,00%	\$1.800.295.000,00	\$938.920.600	52,15%

EJECUCION DE METAS		
RANGO	CANTIDAD	%EFICIENCIA
51%-100%	2	66,67%
26%-50%		0,00%
0% - 25%	1	33,33%
TOTAL METAS	3	

DEPARTAMENTO ADMINISTRATIVO JURIDICO		
Apropiacion Definitiva	Registro Presupuestal	% Eficiencia 2021
\$ 1.800.295.000,00	\$ 938.920.600,00	52,15%

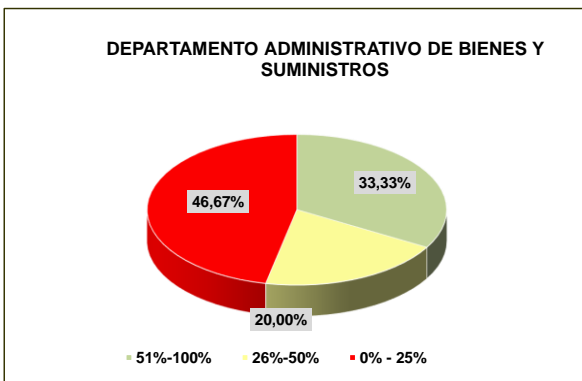




CONSOLIDADO DE EJECUCIÓN ESTRATEGICA Y PRESUPUESTAL
A 30 DE JUNIO DE 2022
DEPARTAMENTO ADMINISTRATIVO DE BIENES Y SUMINISTROS

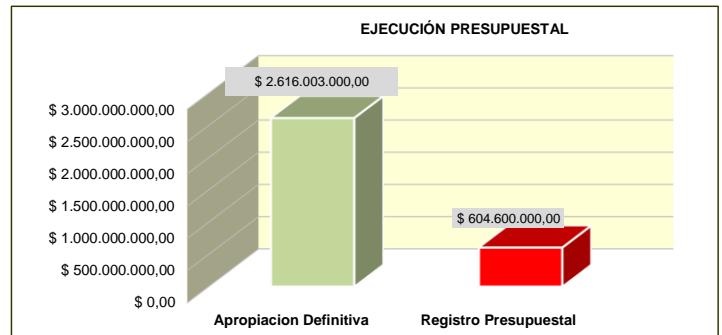


PROYECTO	Número de Actividades Metas producto del proyecto a la fecha de corte	Promedio de avance de la meta del indicador de producto del proyecto a la fecha de corte	Recursos asignados, en pesos en el momento presupuestal (Apropiación Definitiva)	Recursos ejecutados en pesos en el momento presupuestal (Reg. Presupuestal)	% ejecución presupuestal a la fecha de corte
Adquisición y/o mantenimiento de las áreas de conservación y protección de fuentes hídricas del Municipio de Armenia.	4	50,00%	\$ 662.276.000,00	\$ 0,00	0,00%
Administración efectiva de los bienes muebles e inmuebles propiedad del Municipio de Armenia	6	52,28%	\$ 1.022.527.000,00	\$ 461.600.000,00	45,14%
Adecuación y mejoramiento de los bienes del Municipio del Armenia	5	11,84%	\$ 931.200.000,00	\$ 143.000.000,00	15,36%
TOTAL EJECUCIÓN	15	38,04%	\$ 2.616.003.000	\$ 604.600.000,00	23,11%



EJECUCIÓN DE METAS		
RANGO	CANTIDAD	%EFICIENCIA
51%-100%	5	33,33%
26%-50%	3	20,00%
0% - 25%	7	46,67%
TOTAL METAS	15	

DEPARTAMENTO ADMINISTRATIVO JURIDICO		
Apropiacion Definitiva	Registro Presupuestal	%Eficiencia 2021
\$ 2.616.003.000,00	\$ 604.600.000,00	23,11%

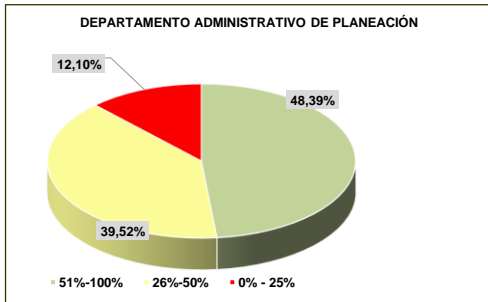




CONSOLIDADO DE EJECUCIÓN ESTRATEGICA Y PRESUPUESTAL
A 30 DE JUNIO DE 2022
DEPARTAMENTO ADMISNITRATIVO DE PLANEACIÓN

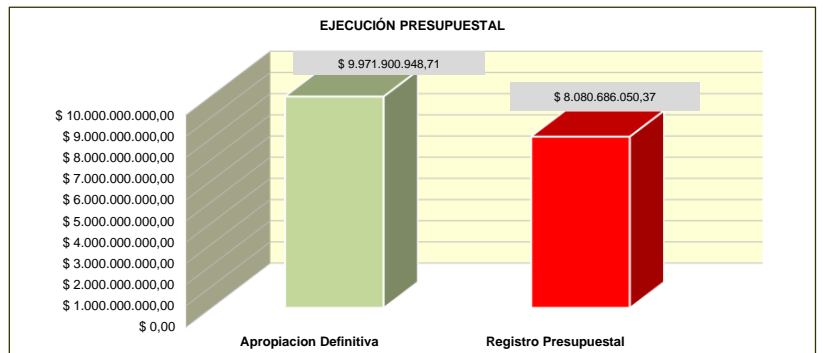


PROYECTO	Número de Actividades Metas producto del proyecto a la fecha de corte	Promedio de avance de la meta del indicador de producto del proyecto a la fecha de corte	Recursos asignados, en pesos en el momento presupuestal (Apropiación Definitiva)	Recursos ejecutados en pesos en el momento presupuestal (Reg. Presupuestal)	% ejecución presupuestal a la fecha de corte
Consolidación de los drenajes urbanos y espacios públicos naturales	8	82,67%	\$ 2.520.807.834	\$ 2.520.714.958	100,00%
Estrategias de mitigación y adaptación al cambio climático	3	71,33%	\$ 265.000.000	\$ 181.400.000	68,45%
Estudios técnicos sobre recursos hídricos	4	90,00%	\$ 1.018.421.180	\$ 1.017.421.180	99,90%
Gestión de residuos y adaptación a la estrategia de economía circular	2	90,00%	\$ 280.500.000	\$ 280.500.000	100,00%
Armenia Capital Verde - Paisaje Cultural Cafetero	2	95,00%	\$ 43.000.000	\$ 36.300.000	84,42%
Corresponsabilidad ambiental	2	50,00%	\$ 56.000.000	\$ 52.000.000	92,86%
Educación Ambiental Pa Todos	4	85,00%	\$ 95.000.000	\$ 92.000.000	96,84%
Inventario de asentamientos sub-normales	3	69,52%	\$ 30.000.000	\$ 29.000.000	96,67%
Control Físico y Urbano	9	56,11%	\$ 1.734.278.168	\$ 1.536.700.000	88,61%
Manuales Urbanos	9	81,11%	\$ 40.000.000	\$ 33.000.000	82,50%
Laboratorio de Planificación, urbanismo y arquitectura de la ciudad	5	92,67%	\$ 1.236.513.933	\$ 14.850.000	1,20%
Diagnosticos, suelos de protección ambiental.	2	87,50%	\$ 50.000.000	\$ 33.000.000	66,00%
Expediente Municipal	11	24,09%	\$ 15.000.000	\$ 15.000.000	100,00%
Unidades de Planificación Intermedia	12	91,25%	\$ 842.371.616	\$ 842.371.616	100,00%
Bienestar para los seres sintientes	1	80,00%	\$ 27.000.000	\$ 22.500.000	83,33%
Planeando Pa Todos	18	53,55%	\$ 680.000.000	\$ 502.200.000	73,85%
Todos participando	4	37,50%	\$ 96.600.000	\$ 96.600.000	100,00%
Infraestructura de Datos Espaciales	15	53,33%	\$ 789.423.465	\$ 648.028.296	82,09%
Inspección Urbana	9	50,72%	\$ 129.000.000	\$ 127.100.000	98,53%
Documento de formulación de política pública	1	50,00%	\$ 22.984.753	\$ 0	0,00%
TOTAL EJECUCIÓN	124	69,57%	\$ 9.971.900.949	\$ 8.080.686.050	81,03%



EJECUCIÓN DE METAS		
RANGO	CANTIDAD	%EFICIENCIA
51%-100%	60	48,39%
26%-50%	49	39,52%
0% - 25%	15	12,10%
TOTAL METAS	124	

DEPARTAMENTO ADMINISTRATIVO DE PLANEACION		
Apropiacion Definitiva	Registro Presupuestal	%Eficiencia 2021
\$ 9.971.900.948,71	\$ 8.080.686.050,37	81,03%

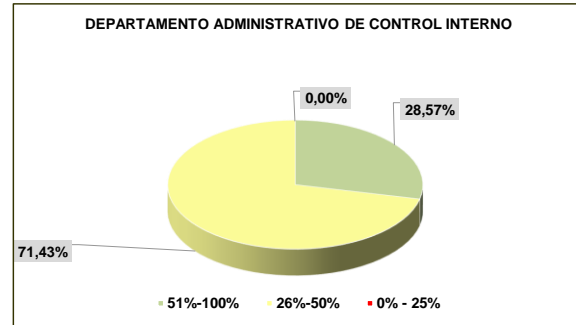




**CONSOLIDADO DE EJECUCIÓN ESTRATEGICA Y PRESUPUESTAL
A 30 DE JUNIO DE 2022
DEPARTAMENTO ADMINISTRATIVO DE CONTROL INTERNO**

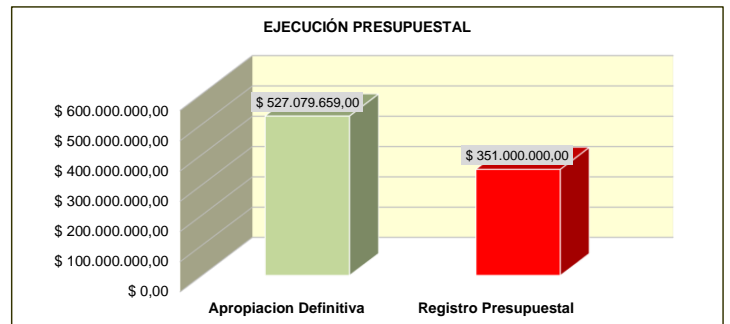


PROYECTO	Número de Actividades Metas producto del proyecto a la fecha de corte	Promedio de avance de la meta del indicador de producto del proyecto a la fecha de corte	Recursos asignados, en pesos en el momento presupuestal (Apropiación Definitiva)	Recursos ejecutados en pesos en el momento presupuestal (Reg. Presupuestal)	% ejecución presupuestal a la fecha de corte
Auditorías Internas basadas en Riesgos y Procesos de Acompañamiento y Asesoría.	2	63,57%	\$ 250.207.536	\$ 182.000.000	72,74%
Evaluación Independiente del Sistema de Control Interno y Atención a Entes de Control.	3	66,67%	\$ 222.387.530	\$ 127.000.000	57,11%
Valoración de Riesgos y Enfoque hacia la prevención.	2	50,00%	\$ 54.484.593	\$ 42.000.000	77,09%
TOTAL EJECUCIÓN	7	60,08%	\$ 527.079.659,00	\$ 351.000.000,00	66,59%



EJECUCIÓN DE METAS		
RANGO	CANTIDAD	%EFICIENCIA
51%-100%	2	28,57%
26%-50%	5	71,43%
0% - 25%	0	0,00%
TOTAL METAS	7	

DEPARTAMENTO ADMINISTRATIVO DE CONTROL INTERNO		
Apropiacion Definitiva	Registro Presupuestal	% Eficiencia 2021
\$ 527.079.659,00	\$ 351.000.000,00	66,59%

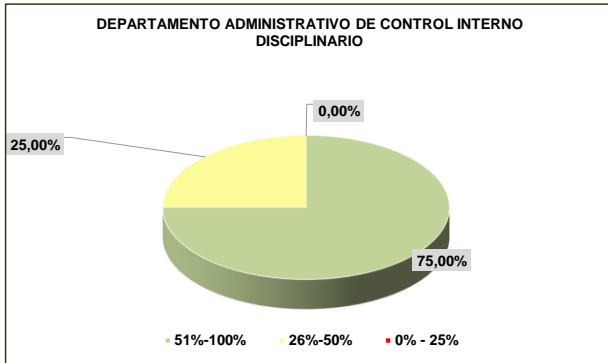




CONSOLIDADO DE EJECUCIÓN ESTRATEGICA Y PRESUPUESTAL
A 30 DE JUNIO DE 2022
DEPARTAMENTO ADMISNITRATIVO DE CONTROL INTERNO DISCIPLINARIO

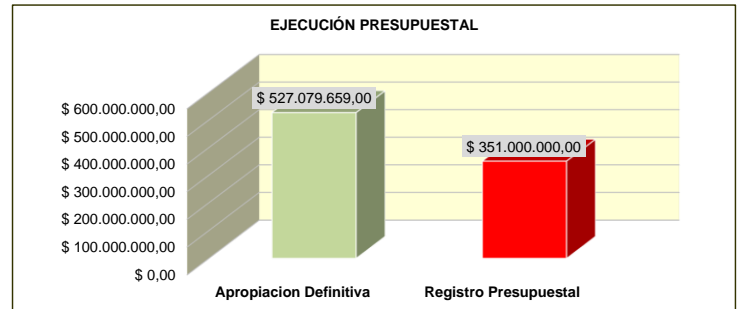


PROYECTO	Número de Actividades Metas producto del proyecto a la fecha de corte	Promedio de avance de la meta del indicador de producto del proyecto a la fecha de corte	Recursos asignados, en pesos en el momento presupuestal (Apropiación Definitiva)	Recursos ejecutados en pesos en el momento presupuestal (Reg. Presupuestal)	% ejecución presupuestal a la fecha de corte
Fortalecimiento de la cultura de prevención respecto de las actuaciones de los funcionarios de la Administración Municipal, enmarcados en la Constitución y la Ley.	8	80,00%	\$ 426.863.000,00	\$ 312.450.000,00	73,20%
TOTAL EJECUCIÓN	8	80,00%	\$ 426.863.000,00	\$ 312.450.000,00	73,20%



EJECUCIÓN DE METAS		
RANGO	CANTIDAD	%EFICIENCIA
51%-100%	6	75,00%
26%-50%	2	25,00%
0% - 25%	0	0,00%
TOTAL METAS	8	

DEPARTAMENTO ADMINISTRATIVO DE CONTROL INTERNO		
Apropiacion Definitiva	Registro Presupuestal	% Eficiencia 2021
\$ 426.863.000,00	\$ 312.450.000,00	73,20%

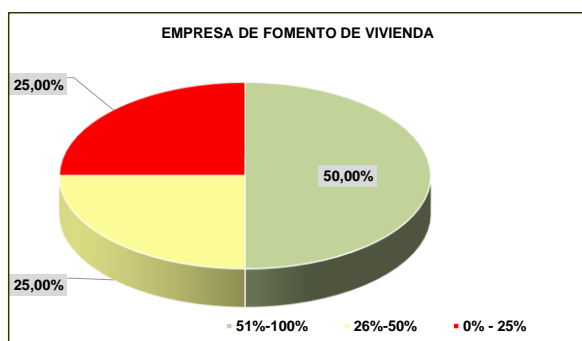




**CONSOLIDADO DE EJECUCIÓN ESTRATEGICA Y PRESUPUESTAL
A 30 DE JUNIO DE 2022
FOMVIVIENDA**

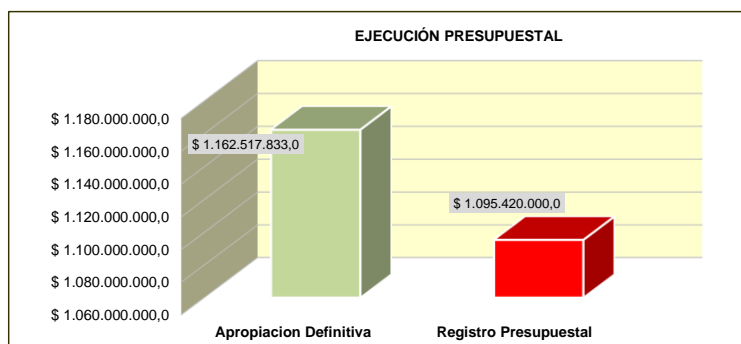


PROYECTO	Número de Actividades Metas producto del proyecto a la fecha de corte	Promedio de avance de la meta del indicador de producto del proyecto a la fecha de corte	Recursos asignados, en pesos en el momento presupuestal (Apropiación Definitiva)	Recursos ejecutados en pesos en el momento presupuestal (Reg. Presupuestal)	% ejecución presupuestal a la fecha de corte
1 Gestion, Formulación de proyectos VIS (Vivienda interés social) y VIP (Vivienda de interés prioritario) en sector urbano del municipio de Armenia, Departamento del Quindío.	1	40,00%	\$ 10.000.000,00	\$ 0,00	0,00%
2 Mejoramiento de vivienda, de entorno y de titulación de predios en convenios de cooperación y financiación con entidades de orden nacional, Departamento o Municipal de Armenia.	5	62,24%	\$ 1.133.382.833,00	\$ 1.091.285.000,00	96,29%
3 Fortalecimiento institucional FOMVIVIENDA Armenia.	2	62,50%	\$ 19.135.000,00	\$ 4.135.000,00	21,61%
TOTAL EJECUCIÓN	8	54,91%	\$ 1.162.517.833,00	\$ 1.095.420.000,00	94,23%



EJECUCIÓN DE METAS		
RANGO	CANTIDAD	%EFICIENCIA
51%-100%	4	50,00%
26%-50%	2	25,00%
0% - 25%	2	25,00%
TOTAL METAS	8	

EMPRESA DE FOMENTO DE VIVIENDA		
Apropiación Definitiva	Registro Presupuestal	% Eficiencia 2021
\$ 1.162.517.833,0	\$ 1.095.420.000,0	94,23%

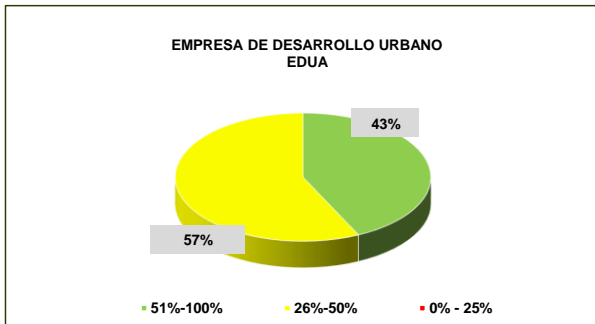




**CONSOLIDADO DE EJECUCIÓN PRESUPUESTAL
A 30 DE JUNIO DE 2022
EDUA**

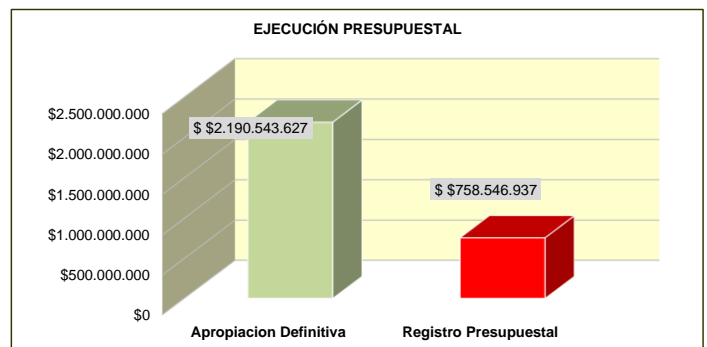


PROYECTO	Número de Actividades Metas producto del proyecto a la fecha de corte	Promedio de avance de la meta del indicador de producto del proyecto a la fecha de corte	Recursos asignados, en pesos en el momento presupuestal (Apropiación Definitiva)	Recursos ejecutados en pesos en el momento presupuestal (Reg. Presupuestal)	% ejecución presupuestal a la fecha de corte
Gestión de Convenios y/o Contratos Interadministrativos	2	16,67%	\$ 408.000.000,00	\$ 179.278.610,00	43,94%
Administración del espacio publico	2	39,60%	\$ 700.000.000,00	\$ 245.986.833,00	35,14%
Inmobiliaria Municipal	3	100,00%	\$ 1.082.543.627,00	\$ 333.281.494,00	30,79%
TOTAL EJECUCIÓN	7	52,09%	2.190.543.627	758.546.937	34,63%



EJECUCIÓN DE METAS		
RANGO	CANTIDAD	%EFICIENCIA
51%-100%	3	42,86%
26%-50%	4	57,14%
0% - 25%	0	0,00%
TOTAL METAS	7	

EMPRESA DE DESARROLLO URBANO EDUA		
Apropiación Definitiva	Registro Presupuestal	% Eficiencia 2021
\$2.190.543.627	\$758.546.937	35%

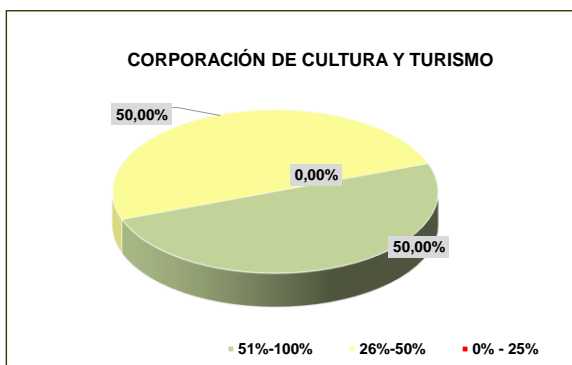




CONSOLIDADO DE EJECUCIÓN ESTRATEGICA Y PRESUPUESTAL
A 30 DE JUNIO DE 2022
CORPOCULTURA

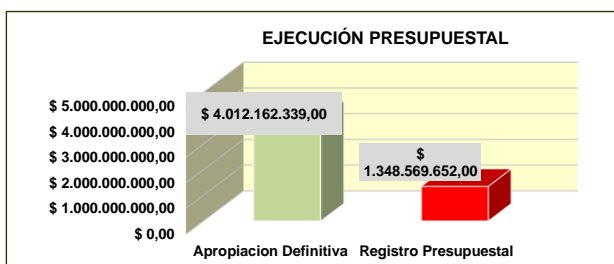


PROYECTO	Número de Actividades Metas producto del proyecto a la fecha de corte	Promedio de avance de la meta del indicador de producto del proyecto a la fecha de corte	Recursos asignados, en pesos en el momento presupuestal (Apropiación Definitiva)	Recursos ejecutados en pesos en el momento presupuestal (Reg. Presupuestal)	% ejecución presupuestal a la fecha de corte
Protección Patrimonio Cuyabro	4	25,00%	\$ 165.000.000,00	\$ 20.400.000,00	12,36%
Formación cultural pa' todos	6	30,56%	\$ 397.279.470,00	\$ 181.549.000,00	45,70%
Protección La Cultura se Mueve	5	44,00%	\$ 661.422.612,00	\$ 481.680.000,00	72,82%
Diagnostico Gestion y Direccion del Sector Cultural	4	50,00%	\$ 0,00	\$ 0,00	0,00%
Apoyo Financiero al Sector Artístico y Cultural	3	33,33%	\$ 1.686.187.197,00	\$ 360.258.836,00	21,37%
Fortalecimiento Biblioteca Pa Todos	9	77,78%	\$ 309.760.036,00	\$ 218.100.000,00	70,41%
Servicio Armenia Territorio Cultural y Turístico	5	40,00%	\$ 792.513.024,00	\$ 86.581.816,00	10,92%
TOTAL EJECUTADO	36	50,11%	\$ 4.012.162.339	\$ 1.348.569.652	33,61%



EJECUCION DE METAS		
RANGO	CANTIDAD	%EFICIENCIA
51%-100%	18	50,00%
26%-50%	18	50,00%
0% - 25%	0	0,00%
TOTAL METAS	36	

CORPOCULTURA		
Apropiacion Definitiva	Registro Presupuestal	% Eficiencia 2021
\$ 4.012.162.339,00	\$ 1.348.569.652,00	33,61%

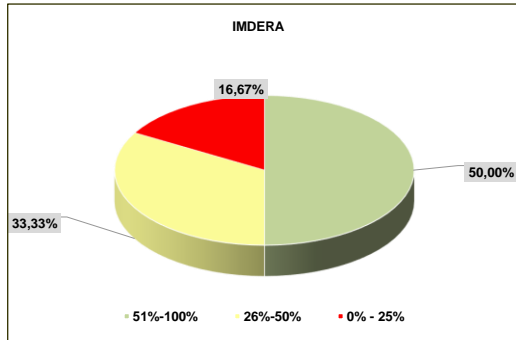




CONSOLIDADO DE EJECUCIÓN ESTRATEGICA Y PRESUPUESTAL
A 30 DE JUNIO DE 2022
IMDERA

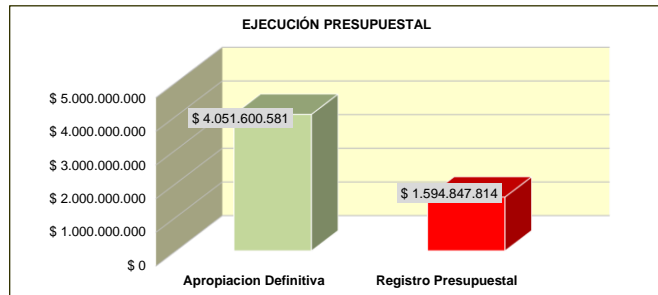


PROYECTO	Número de Actividades Metas producto del proyecto a la fecha de corte	Promedio de avance de la meta del indicador de producto del proyecto a la fecha de corte	Recursos asignados, en pesos en el momento presupuestal (Apropiación Definitiva)	Recursos ejecutados en pesos en el momento presupuestal (Reg. Presupuestal)	%ejecución presupuestal a la fecha de corte
Servicio De Promoción De La Actividad Física, La Recreación Y El Deporte	4	70,80%	\$ 1.468.000.000,00	\$ 546.239.083,00	37,21%
Servicio De Escuelas Deportivas	3	61,33%	\$ 1.253.376.033,00	\$ 592.550.000,00	47,28%
Servicio De Apoyo A La Actividad Física, La Recreación Y El Deporte	2	78,67%	\$ 230.000.000,00	\$ 37.100.000,00	16,13%
Servicio De Mantenimiento A La Infraestructura Deportiva	2	50,00%	\$ 1.070.224.548,00	\$ 408.958.731,00	38,21%
Servicio De Promoción Y Desarrollo De Los Juegos Nacionales Y Paranales	1	0,00%	\$ 30.000.000,00	\$ 10.000.000,00	33,33%
TOTAL EJECUCIÓN	12	52,16%	\$ 4.051.600.581	\$ 1.594.847.814	39,36%



EJECUCIÓN DE METAS		
RANGO	CANTIDAD	%EFICIENCIA
51%-100%	6	50,00%
26%-50%	4	33,33%
0% - 25%	2	16,67%
TOTAL METAS	12	

IMDERA		
Apropiación Definitiva	Registro Presupuestal	%Eficiencia 2021
\$ 4.051.600.581	\$ 1.594.847.814	39,36%





CONSOLIDADO DE EJECUCIÓN ESTRATEGICA Y PRESUPUESTAL
A 30 DE JUNIO DE 2022
EMPRESAS PÚBLICAS DE ARMENIA EPA



PROYECTO	Número de Actividades Metas producto del proyecto a la fecha de corte	Promedio de avance de la meta del indicador de producto del proyecto a la fecha de corte	Recursos asignados, en pesos en el momento presupuestal (Apropiación Definitiva)	Recursos ejecutados en pesos en el momento presupuestal (Reg. Presupuestal)	% ejecución presupuestal a la fecha de corte
Expansión de los componentes del sistema de captación, aducción y tratamiento de agua	2	0,00%	Actividades de Gestión	Actividades de Gestión	Actividades de Gestión
Construcción de redes de Acueducto	1	90,00%	520.000.000,00	520.000.000,00	100,00%
Construcción de redes de Alcantarillado	7	66,51%	1.444.412.460,54	1.283.025.171,47	88,83%
Construcción de colectores, interceptores y emisarios finales	4	38,00%	4.702.929.988,12	3.826.846.588,49	81,37%
PTAR La Florida	2	50,00%	Actividades de Gestión	Actividades de Gestión	Actividades de Gestión
Reposición u optimización de los componentes del Sistema de captación y aducción de agua cruda	5	32,00%	3.484.360.000,64	3.100.358.912,03	88,98%
Reposición u optimización de la Planta de Tratamiento de Agua Potable	4	17,50%	125.000.000,00	-	\$ 0
Reposición u optimización de redes de Acueducto	2	73,66%	3.039.193.926,62	2.292.318.075,53	75,43%
Reposición u optimización de redes de Alcantarillado	10	87,10%	4.905.572.756,33	4.669.593.686,83	95,19%
Reposición u optimización de componentes del sistema de colectores, interceptores y emisarios	4	73,69%	2.497.331.405,31	2.350.807.468,97	94,13%
Reposición u optimización de los componentes del Sistema de Tratamiento de Aguas Residuales	1	0,00%	700.000.000,00	-	0,00%
Rehabilitación y/o mejoramiento de la infraestructura y equipos de captación y aducción de agua cruda	4	80,00%	890.000.000,36	857.586.726,50	96,36%
Intervención de los túneles de aducción de agua cruda	3	6,67%	Actividades de Gestión	Actividades de Gestión	Actividades de Gestión
Rehabilitación y/o mejoramiento de la Planta de Tratamiento agua potable	4	52,50%	1.258.500.000,00	1.191.491.010,50	94,68%
Rehabilitación de redes de Acueducto	2	50,00%	1.220.000.000,00	974.264.435,73	79,86%
Rehabilitación de redes de Alcantarillado	2	43,42%	1.356.300.983,50	794.012.254,41	58,54%
Rehabilitación de colectores, interceptores y emisarios finales	1	32,00%	374.500.000,00	223.790.466,67	59,76%
Rehabilitación y/o mejoramiento del Sistema de Tratamiento de Aguas Residuales	1	0,00%	700.000.000,00	-	0,00%
Construcción de Infraestructura de Contingencia para el Municipio de Armenia	1	0,00%	Actividades de Gestión	Actividades de Gestión	Actividades de Gestión
Reposición u optimización de infraestructura de contingencia del Municipio de Armenia	2	50,00%	212.986.542,00	-	\$ 0
Rehabilitación y /o Mejoramiento de la Infraestructura de Contingencia del Municipio de Armenia	2	0,00%	412.649.929,00	-	\$ 0
Atención de contingencias	1	50,00%	Actividades de Gestión	Actividades de Gestión	Actividades de Gestión
Implementación y Fortalecimiento técnico del SIG	6	61,94%	144.171.483,94	71.909.400,00	49,88%
Modelación hidráulica del sistema de Acueducto	1	51,11%	26.567.612,00	14.548.800,00	54,76%
Gestión de Sectores Hidráulicos	1	37,50%	Actividades de Gestión	Actividades de Gestión	Actividades de Gestión
Modelación de la calidad del agua	1	33,33%	6.641.903,00	4.849.600,00	73,02%
Revisión de proyectos hidrosanitarios y control urbano	2	50,00%	205.906.340,98	114.561.000,00	55,64%
Estudios y diseños para el desarrollo de los servicios	2	55,00%	692.011.701,02	168.462.816,00	24,34%
Adquisición de maquinaria, herramientas y equipos de los servicios	8	31,25%	3.741.918.338,00	3.334.384.000,00	89,11%
Fomento del desarrollo empresarial en la recuperación, aprovechamiento y comercialización de	1	50,00%	Actividades de Gestión	Actividades de Gestión	Actividades de Gestión
Implementación del Modelo para la conservación, recuperación y mantenimiento de la cuenca	3	59,96%	233.782.200,00	35.463.441,00	15,17%
Reparación y detección de fugas en infraestructura, conductos, tanques y dispositivos mecánicos	2	0,00%	Actividades de Gestión	Actividades de Gestión	Actividades de Gestión
Ampliación, mejoramiento y optimización del sistema control Hidráulico,	4	62,50%	550.000.000,00	549.085.515,74	99,83%
Ampliación y/o Reposición de hidrantes y válvulas	2	94,29%	270.000.000,00	153.500.000,00	56,85%
Expansión de la Micromedición Efectiva	4	75,00%	Actividades de Gestión	Actividades de Gestión	Actividades de Gestión
Racionalización del Consumo Interno	1	40,00%	Actividades de Gestión	Actividades de Gestión	Actividades de Gestión
Programa de educación en Centros Educativos Públicos de la ciudad de Armenia	1	53,33%	50.550.750,00	32.342.140,88	Actividades de Gestión
Programa de Educación a usuarios y funcionarios de EPA ESP	1	50,00%	50.550.750,00	32.664.579,26	64,62%
Monitoreo y Control de la Calidad del Agua cruda y Potable	2	0,00%	250.000.000,00	-	0,00%



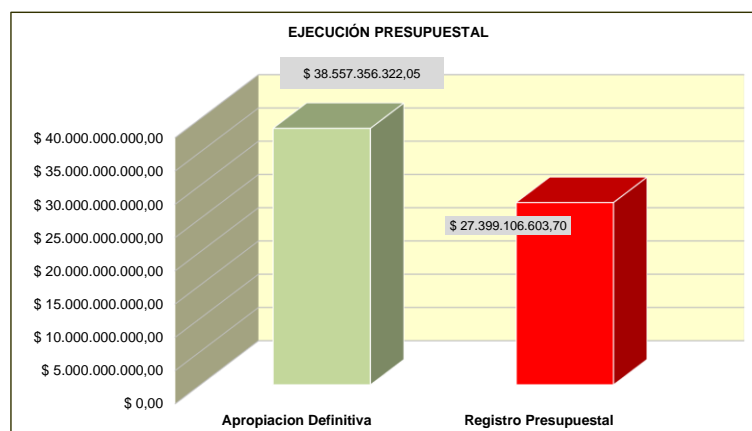
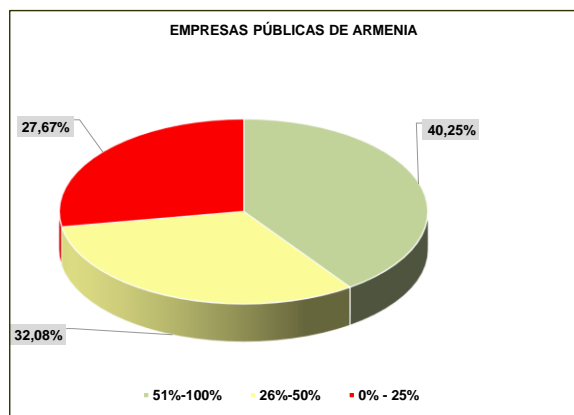
**CONSOLIDADO DE EJECUCIÓN ESTRATEGICA Y PRESUPUESTAL
A 30 DE JUNIO DE 2022
EMPRESAS PÚBLICAS DE ARMENIA EPA**



PROYECTO	Número de Actividades Metas producto del proyecto a la fecha de corte	Promedio de avance de la meta del indicador de producto del proyecto a la fecha de corte	Recursos asignados, en pesos en el momento presupuestal (Apropiación Definitiva)	Recursos ejecutados en pesos en el momento presupuestal (Reg. Presupuestal)	% ejecución presupuestal a la fecha de corte
Monitoreo y Control de la Calidad del Agua en las Fuentes Receptoras y vertimientos de EPA ESP	2	66,00%	210.000.000,00	200.771.597,00	95,61%
Actualización de los Planes Estratégicos en el Marco la Política de Gobierno Digital	1	47,00%	72.450.000,00	60.500.000,00	83,51%
Actualización del Plan Estratégico Vial	1	10,00%	24.000.000,00	-	\$ 0
Implementación de instrumentos de transparencia	3	61,07%	Actividades de Gestión	Actividades de Gestión	Actividades de Gestión
Implementación del Plan Estratégico de Tecnologías de la Información y las Comunicaciones	1	66,67%	Actividades de Gestión	Actividades de Gestión	Actividades de Gestión
Implementación del Plan de Tratamiento de Riesgos de Seguridad y Privacidad de la Información	1	80,00%	Actividades de Gestión	Actividades de Gestión	Actividades de Gestión
Implementación del Plan de Seguridad y Privacidad de la Información	1	83,33%	Actividades de Gestión	Actividades de Gestión	Actividades de Gestión
Implementación del Plan Estratégico de Talento Humano	6	51,16%	Actividades de Gestión	Actividades de Gestión	Actividades de Gestión
Seguimiento y actualización de las políticas del Modelo Integrado de Planeación y Gestión.	1	93,02%	Actividades de Gestión	Actividades de Gestión	Actividades de Gestión
Enfoque a la prevención en el marco del Modelo Estándar de Control Interno	1	25,00%	10.000.000,00	-	0,00%
Sistema de Gestión Integrados	8	60,22%	200.700.000,00	75.481.144,00	37,61%
Acreditación del laboratorio de calibración de medidores	5	30,00%	28.500.000,00	3.474.800,00	12,19%
Acreditación del Laboratorio de Ensayo de Calidad de Agua	5	28,00%	117.800.000,00	-	0,00%
Fortalecimiento de la Imagen Corporativa	4	48,00%	732.180.000,00	81.436.800,00	11,12%
Responsabilidad Social Empresarial	1	50,00%	40.000.000,00	-	0,00%
Adecuación de las instalaciones locativas	2	64,77%	1.143.800.000,00	290.576.333,69	25,40%
Modernización y soporte de la Plataforma TIC de EPA ESP	6	17,59%	1.912.087.250,68	90.999.839,00	4,76%
Seguimientos y controles a los negocios estratégicos de EPA ESP	2	47,50%	Actividades de Gestión	Actividades de Gestión	Actividades de Gestión
Análisis y desarrollo de otras Unidades de Negocio	1	0,00%	Actividades de Gestión	Actividades de Gestión	Actividades de Gestión
TOTAL EJECUCIÓN	159	45,30%	\$ 38.557.356.322,05	\$ 27.399.106.603,70	71,06%

EJECUCIÓN DE METAS		
RANGO	CANTIDAD	%EFICIENCIA
51%-100%	64	40,25%
26%-50%	51	32,08%
0% - 25%	44	27,67%
TOTAL METAS	159	

EMPRESAS PÚBLICAS DE ARMENIA		
Apropiación Definitiva	Registro Presupuestal	% Eficiencia 2021
\$ 38.557.356.322,05	\$ 27.399.106.603,70	71,06%

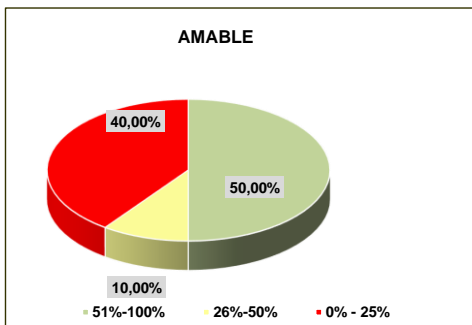




CONSOLIDADO DE EJECUCIÓN ESTRATEGICA Y PRESUPUESTAL
A 30 DE JUNIO DE 2022
AMABLE

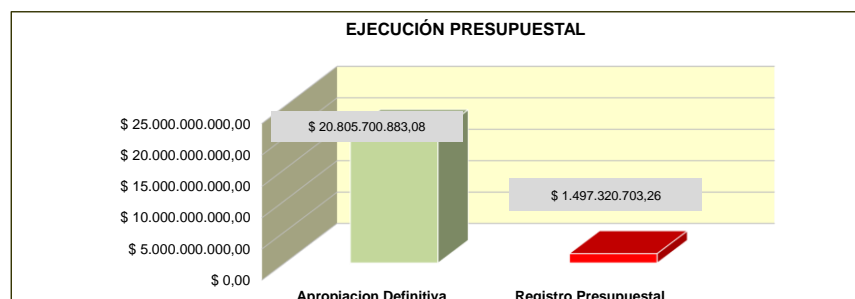


PROYECTO	Número de Actividades Metas producto del proyecto a la fecha de corte	Promedio de avance de la meta del indicador de producto del proyecto a la fecha de corte	Recursos asignados, en pesos en el momento presupuestal (Apropiación Definitiva)	Recursos ejecutados en pesos en el momento presupuestal (Reg. Presupuestal)	% ejecución presupuestal a la fecha de corte
Implementación del Sistema Estrategico de Transporte Público de Pasajeros de Armenia	1	Esta meta se tiene estimada para la vigencia 2024. Actualmente el ente gestor se encuentra trabajando en la implementacion del SETP	\$ 3.690.458.048	\$ 1.215.624.870	32,94%
N/A	N/A	Se encuentra pendiente al cierre de la ETLF de la entidad, para realizar su actualizacion en el proyecto y posteriormente iniciar su ejecucion	N/A	N/A	N/A
N/A	N/A	Inicio de ejecucion en el segundo semestre de 2023	N/A	N/A	N/A
N/A	N/A	100,00%	N/A	N/A	N/A
N/A	N/A	100,00%	\$ 243.554.774	\$ 168.859.758	69,33%
Proyecto vial de la calle 50 tramo III (puente los quindos) y obras complementarias	1	100,00%	\$ 570.378.949	\$ 0	0,00%
Paradero con Espacio Público y obras complementariaias PEP CENTRO	1	100,00%	\$ 3.080.331.536	\$ 0	0,00%
Terminal de ruta puerto erminal de ruta simón bolivar, terminal de ruta aeropuerto, terminal de ruta la patria y obras complementarias	1	33,33%	\$ 10.789.832.576	\$ 112.836.075	1,05%
Renovación de andenes tramo 7 centro	2	50,00%	\$ 2.431.145.000	0	0,00%
TOTAL EJECUCIÓN	9	53,70%	\$ 20.805.700.883	\$ 1.497.320.703	7,20%



EJECUCIÓN DE METAS		
RANGO	CANTIDAD	%EFICIENCIA
51%-100%	5	50,00%
26%-50%	1	10,00%
0% - 25%	4	40,00%
TOTAL METAS	10	

AMABLE		
Apropiacion Definitiva	Registro Presupuestal	% Eficiencia 2021
\$ 20.805.700.883,08	\$ 1.497.320.703,26	7,20%

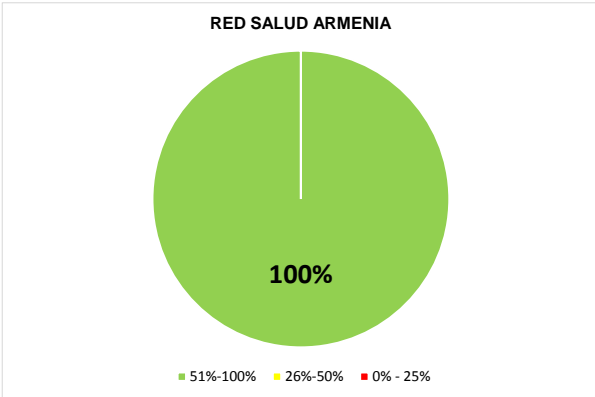




**CONSOLIDADO DE EJECUCIÓN ESTRATEGICA Y PRESUPUESTAL
A 30 DE JUNIO DE 2022
REDSALUD**



PROYECTO	Número de Actividades Metas producto del proyecto a la fecha de corte	Promedio de avance de la meta del indicador de producto del proyecto a la fecha de corte	Recursos asignados, en pesos en el momento presupuestal (Apropiación Definitiva)	Recursos ejecutados en pesos en el momento presupuestal (Reg. Presupuestal)	% ejecución presupuestal a la fecha de corte
Dotación de sedes de la red de salud pública del municipio.	1	100,00%	Recursos Gestionados	Recursos Gestionados	100,00%
TOTAL EJECUCIÓN	1	100,00%	Recursos Gestionados	Recursos Gestionados	100,00%



EJECUCIÓN DE METAS		
RANGO	CANTIDAD	%EFICIENCIA
51%-100%	1	100,00%
26%-50%		0,00%
0% - 25%		0,00%
TOTAL METAS	1	

RED SALUD ARMENIA		
Apropiacion Definitiva	Registro Presupuestal	% Eficiencia 2021
0	\$ 0	0%

