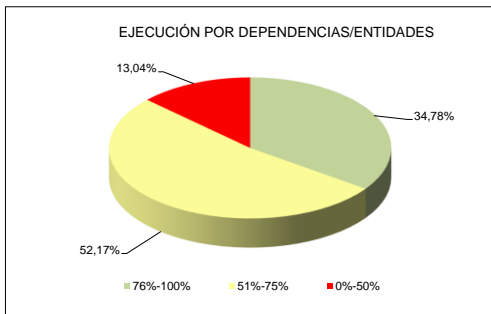




CONSOLIDADO DE EJECUCIÓN ESTRATEGICA Y PRESUPUESTAL  
A 30 DE SEPTIEMBRE DE 2021  
NIVEL CENTRAL Y DESCENTRALIZADO

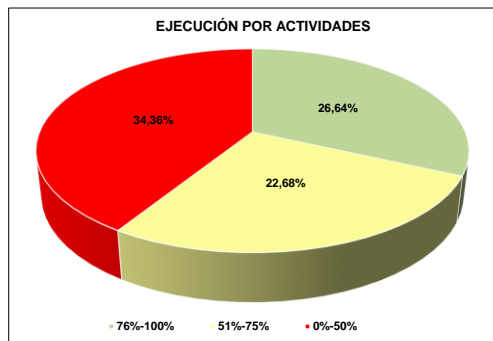


DEPENDENCIA y/O ENTIDAD	Número de Actividades Metas producto del proyecto a la fecha de corte	Promedio de avance de la meta del indicador de producto del proyecto a la fecha de corte	Recursos asignados, en pesos en el momento presupuestal (Apropiación Definitiva)	Recursos ejecutados en pesos en el momento presupuestal (Reg. Presupuestal)	% ejecución presupuestal a la fecha de corte
1. DESPACHO	29	87,78%	\$ 2.317.073.937	\$ 1.728.162.948	74,58%
2.1. GOBIERNO Y CONVIVENCIA	48	80,23%	\$ 17.940.726.885	\$ 6.528.752.570	36,39%
2.2. DESARROLLO SOCIAL	273	58,53%	\$ 12.414.296.357	\$ 4.418.035.894	35,59%
2.3. SALUD	107	69,45%	\$ 153.737.242.933	\$ 103.251.517.290	67,16%
2.4. DESARROLLO ECONÓMICO	41	78,61%	\$ 4.330.769.960	\$ 2.719.153.911	62,79%
2.5. EDUCACIÓN	41	82,49%	\$ 150.983.618.863	\$ 109.422.855.224	72,47%
2.6. SECRETARIA DE INFRAESTRUCTURA	85	27,01%	\$ 68.831.678.228	\$ 25.061.761.323	36,41%
2.7. SECRETARIA DE TRANSITO Y TRANSPORTE	14	65,35%	\$ 9.030.673.153	\$ 5.358.949.059	59,34%
2.8. SECRETARIA DE LAS TECNOLOGIAS TICS	12	57,89%	\$ 2.807.289.450	\$ 1.061.850.789	37,82%
3.1. FORTALECIMIENTO INSTITUCIONAL	11	54,85%	\$ 1.494.980.000	\$ 931.292.921	62,29%
3.2. JURIDICA	3	100,00%	\$ 1.334.800.000	\$ 1.071.119.779	80,25%
3.3. HACIENDA	24	71,67%	\$ 10.341.104.542	\$ 8.887.678.997	85,95%
3.4. BIENES Y SUMINISTROS	15	87,00%	\$ 821.749.999	\$ 765.985.527	93,21%
3.5. PLANEACIÓN	125	71,46%	\$ 12.169.897.627	\$ 7.688.245.720	63,17%
3.6. CONTROL INTERNO	7	85,56%	\$ 580.000.000	\$ 515.000.000	88,79%
3.7. CONTROL INTERNO DISCIPLINARIO	7	76,00%	\$ 569.495.000	\$ 439.954.390	77,25%
4.1 FONDO MUNICIPAL DE VIVIENDA FOMVIVIENDA	11	76,48%	\$ 210.263.602	\$ 190.920.400	90,80%
4.2 EMPRESA DE DESARROLLO URBANO EDUA	2	94,30%	\$ 56.227.563	\$ 42.938.438	76,37%
CORPOCULTURA	23	54,86%	\$ 3.382.372.628	\$ 1.231.887.564	36,42%
4.4 INSTITUTO MUNICIPAL DE DEPORTE IMDERA	11	67,38%	\$ 4.316.831.118	\$ 2.852.091.244	66,07%
4.5 EMPRESAS PUBLICAS DE ARMENIA-EPA	137	59,70%	\$ 30.381.253.644	\$ 17.119.167.024	56,35%
4.6 AMABLE E.I.C.E	9	64,73%	\$ 41.958.153.041	\$ 12.758.083.393	30,41%
4.7.REDSALUD	1	100,00%	Recursos Gestionados	\$ 208.096.850	100,00%
TOTAL EJECUCION	1036	72,67%	\$ 530.010.498.532	\$ 314.253.501.253	59,29%

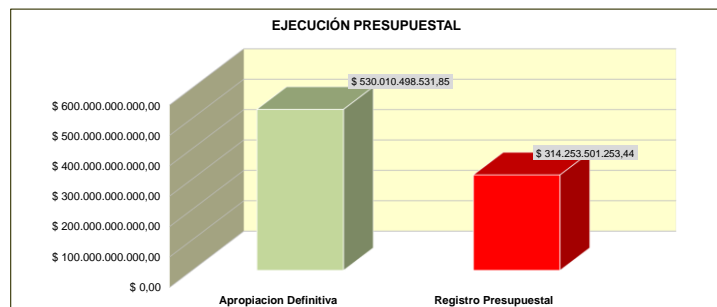


EJECUCIÓN POR DEPENDENCIAS/ENTIDADES		
RANGO	CANTIDAD	%EFICIENCIA
76%-100%	8	34,78%
51%-75%	12	52,17%
0%-50%	3	13,04%
<b>TOTAL DEPENDENCIAS</b>	<b>23</b>	

EJECUCIÓN POR ACTIVIDADES		
RANGO	CANTIDAD	%EFICIENCIA
76%-100%	276	26,64%
51%-75%	235	22,68%
0%-50%	356	34,36%
<b>TOTAL ACTIVIDADES</b>	<b>1.036</b>	



ALCALDÍA MUNICIPAL DE ARMENIA		
Apropiación Definitiva	Registro Presupuestal	% Eficiencia 2021
\$ 530.010.498.531,85	\$ 314.253.501.253,44	59,29%

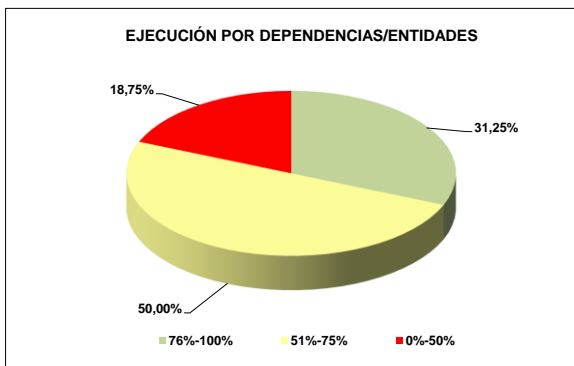




CONSOLIDADO DE EJECUCIÓN ESTRATEGICA Y PRESUPUESTAL  
A 30 DE SEPTIEMBRE DE 2021  
NIVEL CENTRAL



PROYECTO	Número de Actividades Metas producto del proyecto a la fecha de corte	Promedio de avance de la meta del indicador de producto del proyecto a la fecha de corte	Recursos asignados, en pesos en el momento presupuestal (Apropiación Definitiva)	Recursos ejecutados en pesos en el momento presupuestal (Reg. Presupuestal)	% ejecución presupuestal a la fecha de corte
1. DESPACHO	29	87,78%	\$ 2.317.073.937	\$ 1.728.162.948	74,58%
2.1. GOBIERNO Y CONVIVENCIA	48	80,23%	\$ 17.940.726.885	\$ 6.528.752.570	36,39%
2.2. DESARROLLO SOCIAL	273	58,53%	\$ 12.414.296.357	\$ 4.418.035.894	35,59%
2.3. SALUD	107	69,45%	\$ 153.737.242.933	\$ 103.251.517.290	67,16%
2.4. DESARROLLO ECONÓMICO	41	78,61%	\$ 4.330.769.960	\$ 2.719.153.911	62,79%
2.5. EDUCACIÓN	41	82,49%	\$ 150.983.618.863	\$ 109.422.855.224	72,47%
2.6. SECRETARIA DE INFRAESTRUCTURA	85	27,01%	\$ 68.831.678.228	\$ 25.061.761.323	36,41%
2.7. SECRETARIA DE TRANSITO Y TRANSPORTE	14	65,35%	\$ 9.030.673.153	\$ 5.358.949.059	59,34%
2.8. SECRETARIA DE LAS TECNOLOGIAS TICS	12	57,89%	\$ 9.030.673.153	\$ 1.061.850.789	37,82%
3.1. FORTALECIMIENTO INSTITUCIONAL	11	54,85%	\$ 1.494.980.000	\$ 931.292.921	62,29%
3.2. JURIDICA	3	100,00%	\$ 1.334.800.000	\$ 1.071.119.779	80,25%
3.3. HACIENDA	24	71,67%	\$ 10.341.104.542	\$ 8.887.678.997	85,95%
3.4. BIENES Y SUMINISTROS	15	87,00%	\$ 821.749.999	\$ 765.985.527	93,21%
3.5. PLANEACIÓN	125	71,46%	\$ 12.169.897.627	\$ 7.688.245.720	63,17%
3.6. CONTROL INTERNO	7	85,56%	\$ 580.000.000	\$ 515.000.000	88,79%
3.7. CONTROL INTERNO DISCIPLINARIO	7	76,00%	\$ 569.495.000	\$ 439.954.390	77,25%
<b>TOTAL EJECUCIÓN</b>	<b>842</b>	<b>50,17%</b>	<b>\$ 455.928.780.638</b>	<b>\$ 279.850.316.340</b>	<b>61,38%</b>

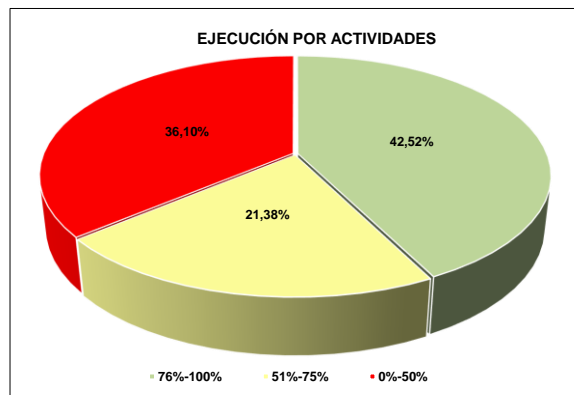


**EJECUCIÓN POR DEPENDENCIAS/ENTIDADES**

RANGO	CANTIDAD	%EFICIENCIA
76%-100%	5	31,25%
51%-75%	8	50,00%
0%-50%	3	18,75%
<b>TOTAL DEPENDENCIAS</b>	<b>16</b>	

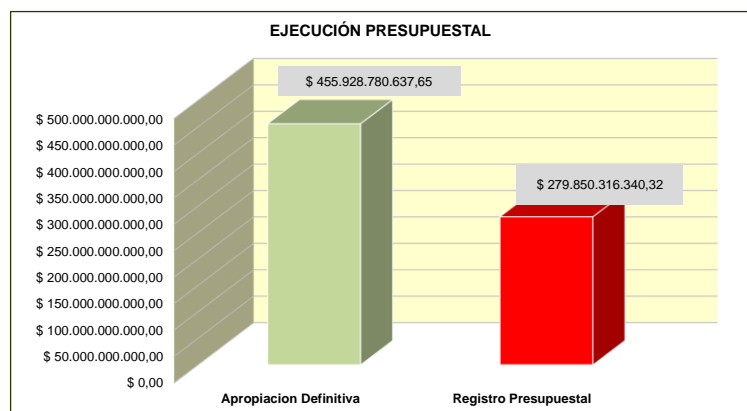
**EJECUCIÓN POR ACTIVIDADES**

RANGO	CANTIDAD	%EFICIENCIA 2021
76%-100%	358	42,52%
51%-75%	180	21,38%
0%-50%	304	36,10%
<b>TOTAL ACTIVIDADES</b>	<b>842</b>	



**ALCALDÍA MUNICIPAL DE ARMENIA**

Apropiación Definitiva	Registro Presupuestal	% Eficiencia 2021
\$ 455.928.780.637,65	\$ 279.850.316.340,32	61,38%

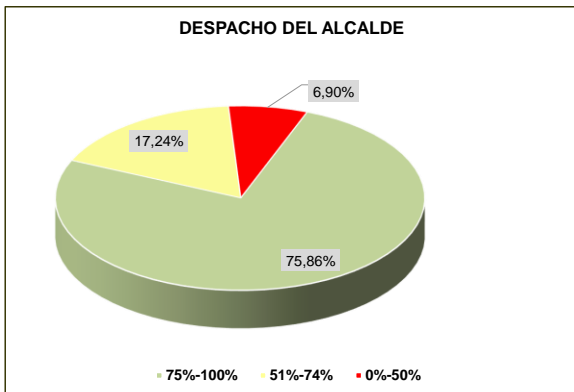




**CONSOLIDADO DE EJECUCIÓN ESTRATEGICA Y PRESUPUESTAL  
A SEPTIEMBRE 30 DE 2021  
DESPACHO DEL ALCALDE**

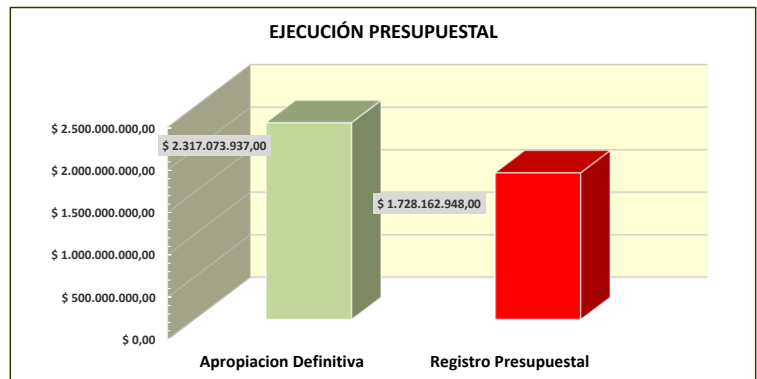


PROYECTO	Número de Actividades Metas producto del proyecto a la fecha de corte	Promedio de avance de la meta del indicador de producto del proyecto a la fecha de corte	Recursos asignados, en pesos en el momento presupuestal (Apropiación Definitiva)	Recursos ejecutados en pesos en el momento presupuestal (Reg. Presupuestal)	% ejecución presupuestal a la fecha de corte
Sistema de Gestión para la Planificación Integral (Asesoría Administrativa)	9	87,97%	\$35.000.000	\$27.068.000	77,34%
Sistema de Gestión para la Planificación Integral (Asesoría de Proyectos Estratégicos)			\$220.000.000	\$77.400.000	35,18%
Todos Somos Ciudadanos	3	100,00%	135.000.000	\$ 73.192.375	54,22%
Todos Informados	6	89,21%	\$1.113.166.666	\$ 898.181.000	80,69%
Todos Pá la Calle	7	97,14%	\$530.000.000	\$ 435.121.573	82,10%
Todos en Paz	4	64,58%	\$283.907.271	\$217.200.000	76,50%
<b>TOTAL EJECUCIÓN</b>	<b>29</b>	<b>87,78%</b>	<b>\$ 2.317.073.937</b>	<b>\$ 1.728.162.948</b>	<b>74,58%</b>



EJECUCIÓN DE METAS		
RANGO	CANTIDAD	%EFICIENCIA
75%-100%	22	75,86%
51%-74%	5	17,24%
0%-50%	2	6,90%
<b>TOTAL METAS</b>	<b>29</b>	

DESPACHO DEL ALCALDE		
Apropiacion Definitiva	Registro Presupuestal	% Eficiencia 2021
\$ 2.317.073.937,00	\$ 1.728.162.948,00	74,58%

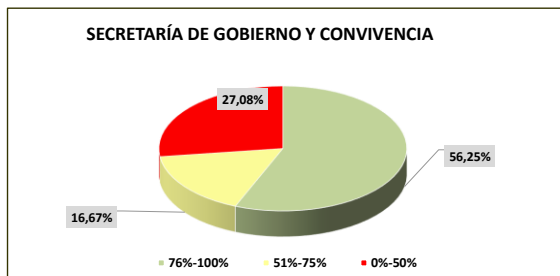




CONSOLIDADO DE EJECUCIÓN ESTRATEGICA Y PRESUPUESTAL  
A SEPTIEMBRE 30 DE 2021  
SECRETARÍA DE GOBIERNO Y CONVIVENCIA

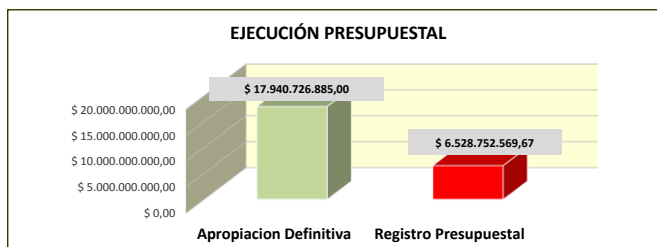


PROYECTO	Número de Actividades Metas producto del proyecto a la fecha de corte	Promedio de avance de la meta del indicador de producto del proyecto a la fecha de corte	Recursos asignados, en pesos en el momento presupuestal (Apropiación Definitiva)	Recursos ejecutados en pesos en el momento presupuestal (Reg. Presupuestal)	% ejecución presupuestal a la fecha de corte
CONSTRUCCIÓN DE CENTRO DE CONVIVENCIA CIUDADANA	1	20,00%	\$ 0	\$ 0	Reprogramación proyectada para otra vigencia
APOYO A ESTABLECIMIENTOS DE RECLUSIÓN	1	100,00%	\$ 80.000.000	\$ 0	0,00%
PREVENCIÓN Y CONVIVENCIA CON NUESTROS ANIMALES	1	100,00%	\$ 30.000.000	\$ 27.283.333	90,94%
IMPLEMENTACIÓN DE ACCIONES PARA UNA ARMENIA HUMANITARIA	11	73,00%	\$ 473.650.359	\$ 327.539.159	69,15%
FORTALECIMIENTO INSTITUCIONAL DE LA ACTIVIDAD DE LA GESTIÓN DEL RIESGO DE DESASTRES.	7	81,00%	\$ 681.927.000	\$ 143.043.834	20,98%
FORTALECIMIENTO INSTITUCIONAL DE LA ACTIVIDAD BOMBERIL	3	67,00%	\$ 6.732.206.528	\$ 3.007.869.130	44,68%
CULTURIZANDO LA VENTA INFORMAL EN EL ESPACIO PÚBLICO	1	75,00%	\$ 420.000.000	\$ 326.794.266	77,81%
FORTALECIMIENTO OPERACIONAL DE LAS COMISARIAS DE FAMILIA	3	56,00%	\$ 385.420.500	\$ 304.509.666	79,01%
FOMENTANDO LA CULTURA CIUDADANA PARA DISMINUIR LA AFECTACIÓN DE LA CONVIVENCIA.	2	100,00%	\$ 736.336.500	\$ 588.124.565	79,87%
GOBERNABILIDAD CULTURAL Y PLURIÉTNICA CON IGUALDAD SOCIAL	4	51,00%	\$ 48.000.000	\$ 30.300.000	63,13%
CULTURA DE PAZ Y PROMOCIÓN DE LOS DERECHOS HUMANOS	4	100,00%	\$ 115.740.000	\$ 57.031.866	49,28%
GENERANDO CULTURA EN DERECHOS Y DEBERES PARA LA PROTECCION DEL CONSUMIDOR	3	56,00%	\$ 70.415.000	\$ 68.005.733	96,58%
VIGILANCIA Y SEGURIDAD CIUDADANA	3	100,00%	\$ 340.000.000	\$ 144.500.000	42,50%
FORTALECIMIENTO DE LAS ACCIONES PREVENTIVAS PARA GARANTIZAR LA SEGURIDAD Y CONVIVENCIA CIUDADANA (FONSET)	4	64,00%	\$ 7.827.030.998	\$ 1.503.751.017	19,21%
<b>TOTAL EJECUCION</b>	<b>48</b>	<b>80,23%</b>	<b>\$ 17.940.726.885</b>	<b>\$ 6.528.752.570</b>	<b>36,39%</b>



RANGO	CANTIDAD	%EFICIENCIA
76%-100%	27	56,25%
51%-75%	8	16,67%
0%-50%	13	27,08%
<b>TOTAL METAS</b>	<b>48</b>	

SECRETARIA DE GOBIERNO Y CONVIVENCIA		
Apropiacion Definitiva	Registro Presupuestal	% Eficiencia 2021
\$ 17.940.726.885,00	\$ 6.528.752.569,67	36,39%





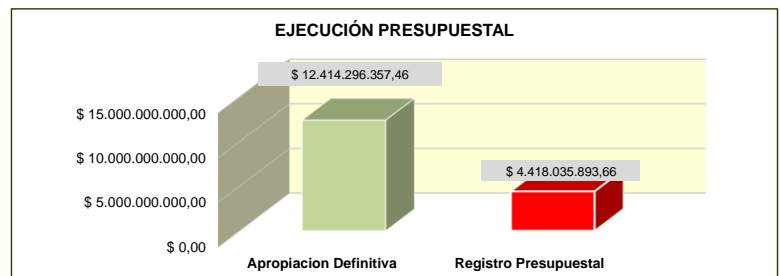
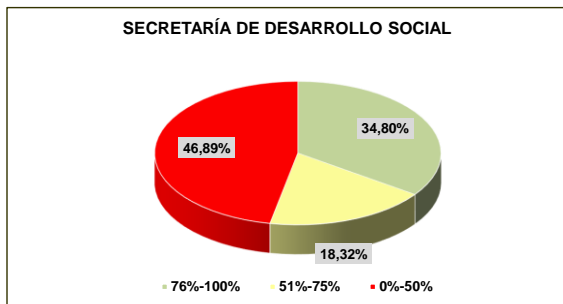
**CONSOLIDADO DE EJECUCIÓN ESTRATEGICA Y PRESUPUESTAL  
A SEPTIEMBRE 30 DE 2021  
SECRETARÍA DE DESARROLLO SOCIAL**



PROYECTO	Número de Actividades Metas producto del proyecto a la fecha de corte	Promedio de avance de la meta del indicador de producto del proyecto a la fecha de corte	Recursos asignados, en pesos en el momento presupuestal (Apropiación Definitiva)	Recursos ejecutados en pesos en el momento presupuestal (Reg. Presupuestal)	% ejecución presupuestal a la fecha de corte
Pa' la Primera infancia - Horizontes brillantes	8	65,00%	\$62.700.000	\$8.431.368	13,45%
Pa' la Infancia - construyamos juntos	14	54,00%	\$207.518.266	\$99.473.229	47,93%
Pa' la Adolescencia - Entornos protectores	12	60,00%	\$169.400.000	\$115.415.925	68,13%
Juventud Pa' todos	24	66,00%	\$208.017.000	\$64.046.818	30,79%
Es Pa' la edad de género	19	59,00%	\$230.418.095	\$120.598.839	52,34%
Es Pa' Armenia diversa	19	45,00%	\$75.000.000	\$60.499.998	80,67%
Es Pa' los Adultos Mayores - Atención Integral a la vejez	22	62,00%	\$382.767.000	\$133.993.484	35,01%
Pa' un envejecimiento y vejez dignos - CBA , CV	7	67,00%	\$6.049.257.892	\$2.568.064.713	42,45%
Es Pa' el Habitante en situación de calle - Tú cuentas y juntos construimos inclusión social	25	70,00%	\$622.412.493	\$257.859.159	41,43%
Es Pa' las Personas con Discapacidad	22	52,00%	\$324.324.000	\$135.440.150	41,76%
Es Pa' las Familias	27	55,00%	\$181.200.000	\$98.017.213	54,09%
Es Pa' Servir - Servicios Exequiales	1	75,00%	\$220.530.000	\$153.220.000	69,48%
Es Pa' participar - cooperacion ciudadana activa y social	24	51,00%	\$294.025.000	\$183.041.665	62,25%
Es Pa' las JAL - Gestión y procedimientos JAL	7	45,00%	\$110.715.787	\$26.400.000	23,84%
Es Pa' Decidir - acuerdos participativos - Presupuesto participativo	6	50,00%	\$2.767.584.761	\$0	0,00%
Programas Sociales Pa' las Familias vulnerables de Armenia -Familias en Acción v Jóvenes en Acción.	16	84,00%	\$282.173.094	\$236.741.665	83,90%
Impulsa2	20	35,00%	\$226.252.969	\$156.791.668	69,30%
<b>TOTAL EJECUCIÓN</b>	<b>273</b>	<b>58,53%</b>	<b>12.414.296.357</b>	<b>4.418.035.894</b>	<b>35,59%</b>

EJECUCIÓN DE METAS		
RANGO	CANTIDAD	%EFICIENCIA
76%-100%	95	34,80%
51%-75%	50	18,32%
0%-50%	128	46,89%
<b>TOTAL METAS</b>	<b>273</b>	

SECRETARIA DE DESARROLLO SOCIAL		
Apropiacion Definitiva	Registro Presupuestal	% Eficiencia 2021
\$ 12.414.296.357,46	\$ 4.418.035.893,66	35,59%





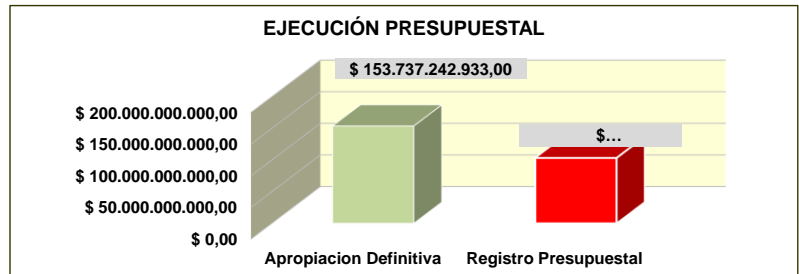
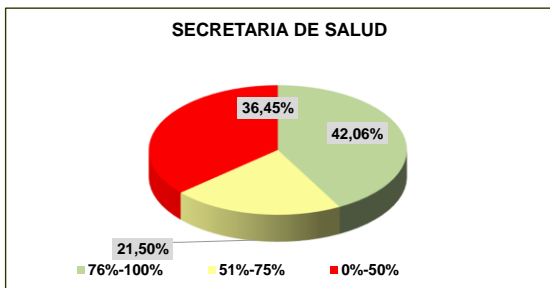
CONSOLIDADO DE EJECUCIÓN ESTRATÉGICA Y PRESUPUESTAL  
A SEPTIEMBRE 30 DE 2021  
SECRETARÍA DE SALUD



PROYECTO	Número de Actividades Metas producto del proyecto a la fecha de corte	Promedio de avance de la meta del indicador de producto del proyecto a la fecha de corte	Recursos asignados, en pesos en el momento presupuestal (Apropiación Definitiva)	Recursos ejecutados en pesos en el momento presupuestal (Reg. Presupuestal)	% ejecución presupuestal a la fecha de corte
Sistema de emergencias medicas (SEM)	1	100,00%	\$ 107.352.000	\$ 93.399.997	87,00%
Armenia asegurada en salud	1	100,00%	\$ 81.589.000	\$ 40.800.000	50,01%
Calidad en la prestación del servicio	2	100,00%	\$ 556.415.332	\$ 351.266.665	63,13%
Subsidio a la demanda	1	75,00%	\$ 146.152.136.194,00	\$ 97.190.219.701,46	66,50%
Mas Prestación de servicios de salud	2	88,00%	\$ 535.276.921	\$ 414.643.683	77,46%
Participación social en Salud	2	76,00%	\$ 85.500.000	\$ 76.499.999	89,47%
Promoción de la Salud y Gestión del Riesgo para las Enfermedades Crónicas NO Transmisibles	4	75,00%	\$ 91.000.000	\$ 79.000.000	86,81%
Promoción de la Salud y Gestión del Riesgo en la Salud Sexual y Reproductiva	8	67,00%	\$ 165.993.731	\$ 141.600.000	85,30%
Gestión de la salud pública	7	57,00%	\$ 323.622.290	\$ 301.570.000	93,19%
Atención Diferencial a Poblaciones Vulnerables	18	51,00%	\$ 254.955.334	\$ 222.400.000	87,23%
Intervenciones colectivas	2	75,00%	\$ 370.000.000	\$ 370.000.000	100,00%
Preparación de Respuesta de Salud Pública ante las Emergencia y Desastres	4	44,00%	\$ 226.377.500	\$ 174.750.000	77,19%
Promoción de la Seguridad Alimentaria y gestión del riesgo por el consumo	4	50,00%	\$ 164.397.333	\$ 127.600.000	77,62%
Promoción de la Salud y Gestión del Riesgo en Zoonosis	7	55,00%	\$ 428.833.333	\$ 361.800.000	84,37%
Epidemiología y Demografía	4	38,00%	\$ 633.936.291	\$ 595.777.099	93,98%
Promoción de la Salud y Gestión del Riesgo en la Salud Mental	6	65,00%	\$ 390.771.708	\$ 303.840.000	77,75%
Promoción de la Salud y Gestión de Riesgos Ambientales por Agua, Aire, Residuos, Movilidad	9	62,00%	\$ 294.712.000	\$ 206.450.000	70,05%
Promoción de la Salud en Entornos Laborales	4	75,00%	\$ 81.154.160	\$ 64.206.662	79,12%
Promoción de la Salud y Gestión del Riesgo para las Enfermedades Crónicas Transmisibles	9	71,00%	\$ 1.015.459.206	\$ 858.290.151	84,52%
Promoción de la Salud y Gestión del Riesgo en Vectores	8	72,00%	\$ 197.064.000	\$ 171.283.333	86,92%
Más Cuidado a la salud	3	99,00%	\$ 132.744.000	\$ 108.200.000	81,51%
Fortalecimiento Institucional de Apoyo a los Servicios de Salud	1	33,00%	\$ 1.447.952.600	\$ 997.920.000	68,92%
<b>TOTAL EJECUCIÓN</b>	<b>107</b>	<b>69,45%</b>	<b>\$ 153.737.242.933</b>	<b>\$ 103.251.517.290,46</b>	<b>67,16%</b>

EJECUCIÓN DE METAS		
RANGO	CANTIDAD	%EFICIENCIA
76%-100%	45	42,06%
51%-75%	23	21,50%
0%-50%	39	36,45%
<b>TOTAL METAS</b>	<b>107</b>	

SECRETARÍA DE SALUD		
Apropiación Definitiva	Registro Presupuestal	% Eficiencia 2021
\$ 153.737.242.933,00	\$ 103.251.517.290,46	67,16%

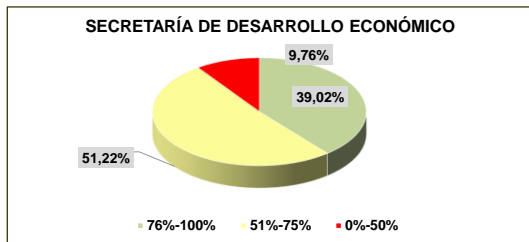




CONSOLIDADO DE EJECUCIÓN ESTRATEGICA Y PRESUPUESTAL  
A SEPTIEMBRE 30 DE 2021  
SECRETARÍA DE DESARROLLO ECONÓMICO

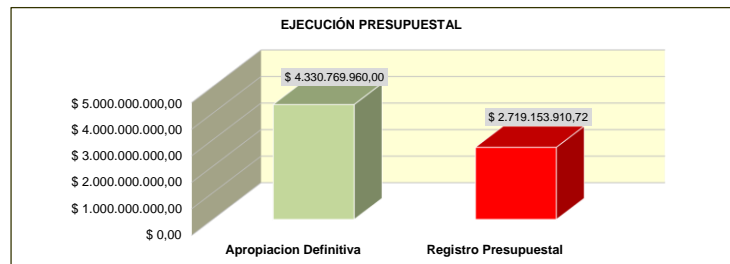


PROYECTO	Número de Actividades Metas producto del proyecto a la fecha de corte	Promedio de avance de la meta del indicador de producto del proyecto a la fecha de corte	Recursos asignados, en pesos en el momento presupuestal (Apropiación Definitiva)	Recursos ejecutados en pesos en el momento presupuestal (Reg. Presupuestal)	% ejecución presupuestal a la fecha de corte
Fortalecimiento de capacidades para la generación y formalización de empleo en la ciudad de Armenia	12	80,42%	\$1.600.000.000	\$1.474.410.142	92,15%
Generación de condiciones para el crecimiento económico y empleo - productividad y competitividad de las empresas del municipio de armenia	15	81,00%	\$1.172.169.160	\$742.066.666	63,31%
Apoyo e inclusión de productores rurales del municipio de armenia en cadenas productivas, de valor agregado y ciencia, tecnología e innovación	11	71,36%	\$1.558.600.800	\$502.677.103	32,25%
Implementación Incremento de las capacidades de apropiación de la Ciencia, la Tecnología y la Innovación en Armenia	3	81,67%	Actividades de Gestión	Actividades de Gestión	Actividades de Gestión
<b>TOTAL EJECUCIÓN</b>	<b>41</b>	<b>78,61%</b>	<b>\$ 4.330.769.960,00</b>	<b>\$ 2.719.153.910,72</b>	<b>62,79%</b>



EJECUCIÓN DE METAS		
RANGO	CANTIDAD	%EFICIENCIA
76%-100%	16	39,02%
51%-75%	21	51,22%
0%-50%	4	9,76%
<b>TOTAL METAS</b>	<b>41</b>	

SECRETARÍA DE DESARROLLO ECONÓMICO		
Apropiación Definitiva	Registro Presupuestal	% Eficiencia 2021
\$ 4.330.769.960,00	\$ 2.719.153.910,72	62,79%





CONSOLIDADO DE EJECUCIÓN PRESUPUESTAL  
A SEPTIEMBRE 30 DE 2021  
EDUCACIÓN

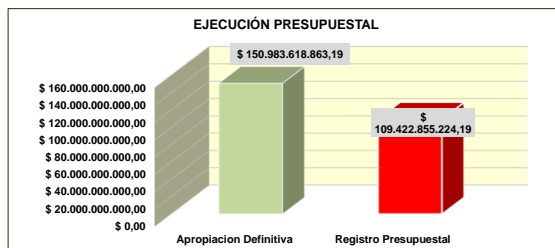
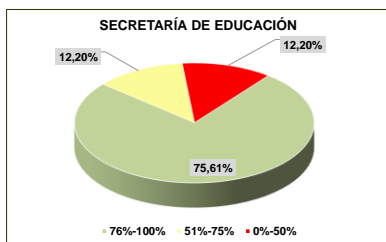


PROYECTO	Número de Actividades Metas producto del proyecto a la fecha de corte	Promedio de avance de la meta del indicador de producto del proyecto a la fecha de corte	Recursos asignados, en pesos en el momento presupuestal (Apropiación Definitiva)	Recursos ejecutados en pesos en el momento presupuestal (Reg. Presupuestal)	% ejecución presupuestal a la fecha de corte
EDUCACION INICIAL -CONSTRUCCION DE INFRAESTRUCTURA	1	0,00%	\$ 114.660.000	\$ 0,00	Reprogramación MEN recursos a reducir Hacienda
EDUCACION INICIAL - ADECUACION Y MEJORAMIENTO DE INFRAESTRUCTURA	1	0,00%	\$ 234.288.814	\$ 0,00	Reprogramación MEN recursos a reducir Hacienda
ATENCION INTEGRAL EDUCACION INICIAL	1	100,00%	\$ 114.660.000	\$ 0,00	Reprogramación MEN recursos a reducir Hacienda
FUNCIONAMIENTO Y PRESTACION DEL SERVICIO EDUCATIVO DE LAS INSTITUCIONES EDUCATIVAS	4	93,75%	\$ 127.023.483.125	\$ 90.305.495.934	71,09%
FONDOS DE SERVICIOS EDUCATIVOS	1	0,00%	\$ 103.272.000	\$ 0,00	Reprogramación MEN por aspectos legales solo se hace por siniestros en las IE
ATENCION A POBLACIONES ETNIA AFRO E INDIGENAS	1	84,23%	\$ 0	\$ 0,00	Reprogramación MEN no envío recursos
ATENCION A POBLACIONES VICTIMAS DEL CONFLICTO, VULNERABLES, JOVENES Y ADULTOS	1	82,86%	\$ 427.000.000	\$ 426.553.783,00	99,90%
ATENCIÓN A POBLACION CON NECESIDADES EDUCATIVAS ESPECIALES O CON DISCAPACIDAD	1	46,12%	\$ 203.546.543	\$ 154.438.897,00	75,87%
ACOMPANIAMIENTO PARA LA MEJORA DE LA CALIDAD EDUCATIVA Y SEGUIMIENTO A LOS PROCESOS DE APRENDIZAJE	1	100,00%	\$ 58.834.964	\$ 0,00	Reprogramación MEN recursos a reducir Hacienda
JORNADA UNICA EN EL MARCO DE LA ATENCIÓN INTEGRAL	1	100,00%	\$ 0	\$ 0,00	Reprogramación MEN no envío recursos
JORNADAS COMPLEMENTARIAS	1	100,00%	\$ 0	\$ 0,00	Reprogramación MEN no envío recursos
CONSTRUCCIÓN, MEJORAMIENTO Y MANTENIMIENTO DE INSTITUCIONES EDUCATIVAS	1	58,33%	\$ 2.157.303.605	\$ 78.770.066,00	3,65%
ESCUELA DE MUSICA	1	45,11%	\$ 48.000.000	\$ 43.215.928,00	90,03%
CULTURA CIUDADANA Y CONVIVENCIA ESCOLAR	1	96,55%	\$ 313.735.681	\$ 298.559.399,00	95,16%
PLAN DE LECTURA Y ESCRITURA	1	96,55%	\$ 0	\$ 0,00	Reprogramación MEN no envío recursos
DOTACIÓN DE EQUIPOS, SOFTWARE Y TEXTOS PARA LAS INSTITUCIONES EDUCATIVAS.	1	96,55%	\$ 0	\$ 0,00	Reprogramación MEN no envío recursos
PROYECTO EDUCATIVO AMBIENTAL Y DE GESTIÓN DEL RIESGO (PRAE - PEGER)	1	96,55%	\$ 62.400.000	\$ 0,00	Reprogramación MEN
ALIMENTACION ESCOLAR	1	100,00%	\$ 10.032.621.349	\$ 9.695.223.013,06	96,64%
TRANSPORTE ESCOLAR	1	100,00%	\$ 259.000.000	\$ 58.960.000,00	22,76%
BECAS PARA ESTUDIANTES QUE INGRESAN A LA UNIVERSIDAD	2	100,00%	\$ 1.329.000.000	\$ 1.171.682.766,00	88,16%
SERVICIOS PUBLICOS	1	100,00%	\$ 1.295.840.000	\$ 483.958.503,00	37,35%
TRANSFERENCIAS A LAS INSTITUCIONES EDUCATIVAS	1	100,00%	\$ 3.635.421.196	\$ 3.503.808.477,00	96,38%
BILINGÜISMO	1	96,55%	\$ 99.142.112	\$ 90.000.000,00	90,78%
ARTICULACIÓN CON LA MEDIA	1	86,96%	\$ 57.000.000	\$ 57.000.000,00	100,00%
DOTACIÓN, USO Y APROVECHAMIENTO DE TIC EN EL AULA	1	100,00%	\$ 1.040.000.000	\$ 999.420.316,25	96,10%
FORMACIÓN PARA EL TRABAJO Y EL DESARROLLO HUMANO	1	100,00%	\$ 78.425.705	\$ 35.465.382,61	45,22%
PROYECTO DE TECNOACADEMIA	1	100,00%	\$ 0	\$ 0,00	Reprogramación MEN no envío recursos
ESCUELAS SALUDABLES	1	96,55%	\$ 0	\$ 0,00	Reprogramación MEN no envío recursos
ESCUELA DE PADRES	1	96,55%	\$ 0	\$ 0,00	Reprogramación MEN no envío recursos
PROYECTO DE IMPLEMENTACIÓN DE PRÁCTICAS EDUCATIVAS Y PEDAGÓGICAS	1	77,32%	\$ 0	\$ 0,00	Reprogramación MEN no envío recursos
PLAN ESTRATÉGICO DE EDUCACIÓN 2020-2023	1	100,00%	\$ 0	\$ 0,00	Reprogramación MEN no envío recursos
PROYECTO DE EMPRENDERISMO	1	75,00%	\$ 0	\$ 0,00	Reprogramación MEN no envío recursos
JÓVENES PROGRAMADORES SIGLO XXI	1	80,00%	\$ 0	\$ 0,00	Reprogramación MEN no envío recursos
MEJORAMIENTO Y SEGUIMIENTO A LA GESTION EN LOS PROCESOS DE LA SECRETARIA DE EDUCACION	1	75,00%	\$ 32.892.900	\$ 29.105.010,00	88,48%
CONECTIVIDAD EN LAS INSTITUCIONES EDUCATIVAS	1	96,55%	\$ 546.054.446	\$ 259.923.317,64	47,60%
ATENCIÓN AL CIUDADANO	1	100,00%	\$ 0	\$ 0,00	Reprogramación MEN
FUNCIONAMIENTO Y PRESTACION DE SERVICIOS DEL SECTOR EDUCATIVO DEL NIVEL CENTRAL	1	75,00%	\$ 2.405.152.201	\$ 1.731.274.431,63	71,98%
<b>TOTAL EJECUCIÓN</b>	<b>41</b>	<b>82,49%</b>	<b>\$ 150.983.618.863</b>	<b>\$ 109.422.855.224</b>	<b>72,47%</b>

EJECUCIÓN DE METAS		
RANGO	CANTIDAD	%EFICIENCIA
76%-100%	31	75,61%
51%-75%	5	12,20%
0%-50%	5	12,20%
<b>TOTAL METAS</b>	<b>41</b>	

SECRETARIA DE EDUCACIÓN		
Apropiación Definitiva	Registro Presupuestal	% Eficiencia 2021
\$ 150.983.618.863,19	\$ 109.422.855.224,19	72,47%



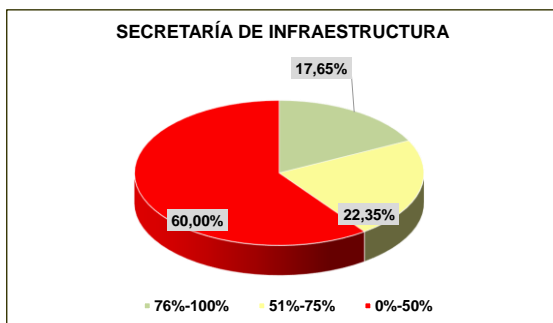




**CONSOLIDADO DE EJECUCIÓN ESTRATÉGICA Y PRESUPUESTAL  
A SEPTIEMBRE 30 DE 2021  
SECRETARÍA DE INFRAESTRUCTURA**

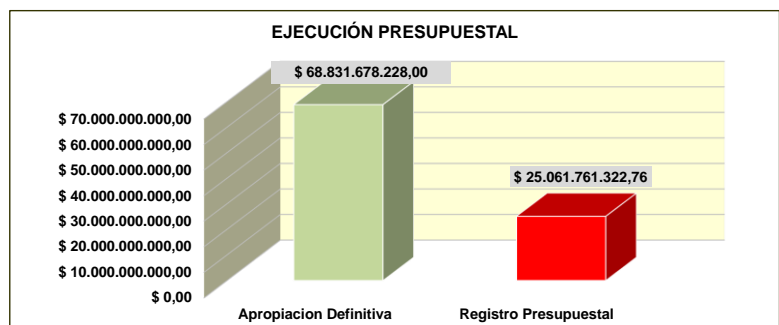


PROYECTO	Número de Actividades Metas producto del proyecto a la fecha de corte	Promedio de avance de la meta del indicador de producto del proyecto a la fecha de corte	Recursos asignados, en pesos en el momento presupuestal (Apropiación Definitiva)	Recursos ejecutados en pesos en el momento presupuestal (Reg. Presupuestal)	% ejecución presupuestal a la fecha de corte
INFRAESTRUCTURA DE LOS PROCESOS CULTURALES Y ARTÍSTICOS DEL MUNICIPIO	2	22,50%	\$ 930.000.000	\$ 0	0,00%
MANTENIMIENTO DE LA INFRAESTRUCTURA DE LOS CENTROS DE ACOPIO	1	0,00%	\$ 0	\$ 0	0,00%
CONSTRUCCIÓN, MANTENIMIENTO Y OBRAS COMPLEMENTARIAS A LA INFRAESTRUCTURA VIAL TANTO URBANA COMO RURAL DEL MUNICIPIO	33	58,94%	\$ 38.904.017.651	\$ 12.206.874.564	31,38%
ADECUACIÓN DE LOS CENTROS CULTURALES Y ARTÍSTICOS DEL MUNICIPIO ARMENIA	1	0,00%	\$ 0	\$ 0	0,00%
CONSTRUCCIÓN, REPARACIÓN, MANTENIMIENTO Y AMPLIACIÓN DE LA INFRAESTRUCTURA TURÍSTICA DEL MUNICIPIO	2	0,00%	\$ 0	\$ 0	0,00%
CONSTRUCCIÓN, AMPLIACIÓN Y MEJORAMIENTO DEL ESPACIO PÚBLICO	7	47,50%	\$ 6.417.218.628	\$ 410.666.625	6,40%
CONSTRUCCIÓN, REPARACIÓN, MANTENIMIENTO Y AMPLIACIÓN DE LA INFRAESTRUCTURA PARA LA PRIMERA INFANCIA ARMENIA	1	4,00%	\$ 80.000.000	\$ 0	0,00%
FORMULACIÓN CONSTRUCCIÓN, REPARACIÓN, MANTENIMIENTO E INSTALACIÓN DE LA INFRAESTRUCTURA RECREODEPORTIVA DEL MUNICIPIO	18	57,13%	\$ 2.145.157.109	\$ 1.053.903.109	49,13%
PROYECTOS ORIENTADOS A LA INFRAESTRUCTURA PÚBLICA ARMENIA	1	0,00%	\$ 0	\$ 0	0,00%
CONSTRUCCIÓN, REPARACIÓN, MANTENIMIENTO Y ADECUACIÓN DE CENTROS CULTURALES	4	25,75%	\$ 150.000.000	\$ 22.400.000	14,93%
CONSTRUCCIÓN, REPARACIÓN, MANTENIMIENTO DE CENTRO DE PROTECCIÓN ANIMAL ARMENIA	1	0,00%	\$ 0	\$ 0	0,00%
PROYECTO DE INFRAESTRUCTURA PÚBLICA Y EL DESARROLLO URBANO	1	50,00%	\$ 144.916.573	\$ 0	0,00%
INFRAESTRUCTURA DE LA RED VIAL URBANA ARMENIA	3	25,00%	\$ 576.420.191	\$ 0	0,00%
ESTUDIOS DE PRE INVERSIÓN E INVERSIÓN PARA EL MEJORAMIENTO DEL ESPACIO URBANO	1	0,50%	\$ 100.000.000	\$ 0	0,00%
FORMULACIÓN TRANSFERENCIA DE RECURSOS PASA SUBSIDIAR A LOS ESTRATOS UNO, DOS Y TRES EN ACUEDUCTO, ALCANTARILLADO Y ASEO ARMENIA	1	0,00%	\$ 5.401.225.878	\$ 1.157.711.071	21,43%
<b>TOTAL EJECUCIÓN</b>	<b>85</b>	<b>27,01%</b>	<b>\$ 68.831.678.228</b>	<b>\$ 25.061.761.323</b>	<b>36,41%</b>



EJECUCIÓN DE METAS		
RANGO	CANTIDAD	%EFICIENCIA
76%-100%	15	17,65%
51%-75%	19	22,35%
0%-50%	51	60,00%
<b>TOTAL METAS</b>	<b>85</b>	

SECRETARÍA DE INFRAESTRUCTURA		
Apropiación Definitiva	Registro Presupuestal	% Eficiencia 2021
\$ 68.831.678.228,00	\$ 25.061.761.322,76	36,41%

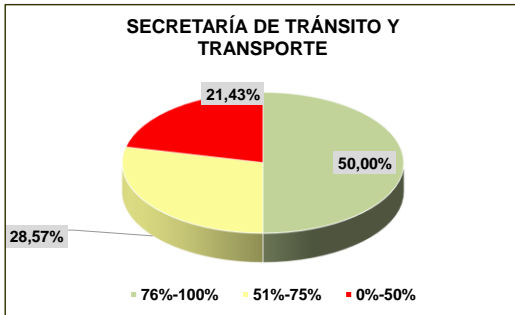




**CONSOLIDADO DE EJECUCIÓN ESTRATEGICA Y PRESUPUESTAL  
A SEPTIEMBRE 30 DE 2021  
SECRETARÍA DE TRANSITO**

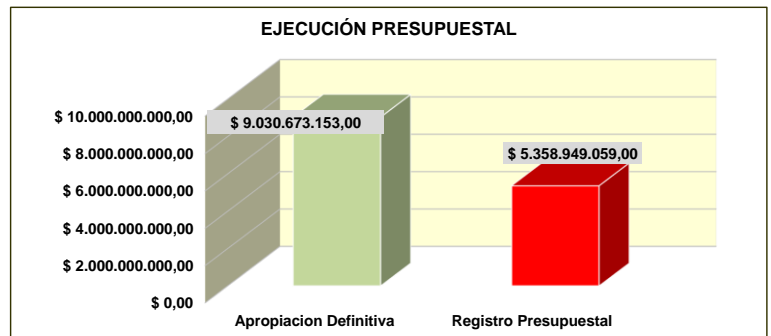


PROYECTO	Número de Actividades Metas producto del proyecto a la fecha de corte	Promedio de avance de la meta del indicador de producto del proyecto a la fecha de corte	Recursos asignados, en pesos en el momento presupuestal (Apropiación Definitiva)	Recursos ejecutados en pesos en el momento presupuestal (Reg. Presupuestal)	% ejecución presupuestal a la fecha de corte
Sostenibilidad y fortalecimiento de la vigilancia, control, educación y regulación de la infraestructura vial del municipio de armenia	7	79,71%	\$ 5.576.159.153	\$ 2.793.797.930	50,10%
La seguridad y Movilidad Vial es PA'TODOS	3	76,67%	\$ 650.000.000	\$ 650.000.000	100,00%
Movilidad Sostenible PA'TODOS	1	30,00%	\$ 54.000.000	\$ 0	0,00%
Mas Gestión Intitucional Mas Usuarios Satisfechos	3	75,00%	\$ 2.750.514.000	\$ 1.915.151.129	69,63%
<b>TOTAL EJECUCIÓN</b>	<b>14</b>	<b>65,35%</b>	<b>9.030.673.153</b>	<b>5.358.949.059</b>	<b>59,34%</b>



EJECUCIÓN DE METAS		
RANGO	CANTIDAD	%EFICIENCIA
76%-100%	7	50,00%
51%-75%	4	28,57%
0%-50%	3	21,43%
<b>TOTAL METAS</b>	<b>14</b>	

SECRETARIA DE TRÁNSITO Y TRANSPORTE		
Apropiacion Definitiva	Registro Presupuestal	% Eficiencia 2021
\$ 9.030.673.153,00	\$ 5.358.949.059,00	59,34%

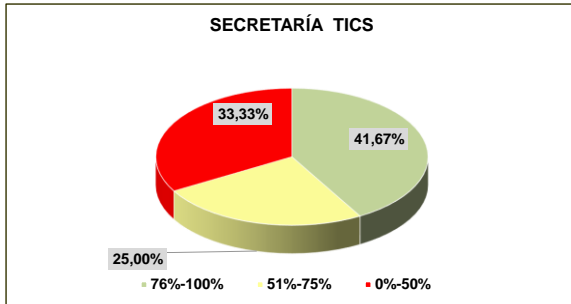




CONSOLIDADO DE EJECUCIÓN ESTRATEGICA Y PRESUPUESTAL  
A SEPTIEMBRE 30 DE 2021  
SECRETARÍA TICS

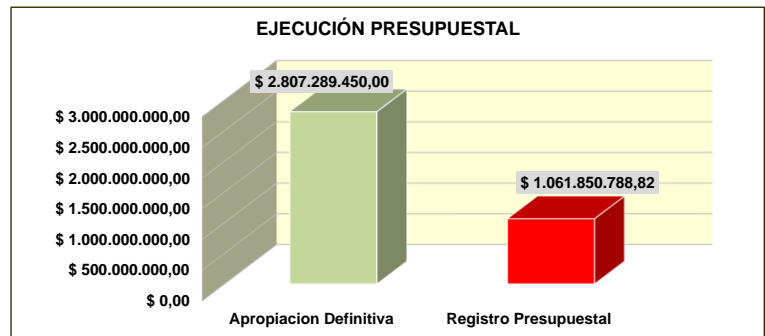


PROYECTO	Número de Actividades Metas producto del proyecto a la fecha de corte	Promedio de avance de la meta del indicador de producto del proyecto a la fecha de corte	Recursos asignados, en pesos en el momento presupuestal (Apropiación Definitiva)	Recursos ejecutados en pesos en el momento presupuestal (Reg. Presupuestal)	% ejecución presupuestal a la fecha de corte
Armenia Es pa Todos con Gestión TIC	4	79,45%	\$ 717.289.450,00	\$ 331.653.270,00	46,24%
Ecosistema TIC Pa Todos	2	40,00%	\$ 145.000.000,00	\$ -	0,00%
Fortalecimiento TIC Pa todos, Armenia Ciudad Inteligente	4	90,00%	\$ 1.830.000.000,00	\$ 730.197.518,82	39,90%
Ciencia Tecnología e Innovación un futuro Pa' Todos	1	30,00%	\$ 45.000.000,00	\$ -	0,00%
Armenia Ciencia, Tecnología e Innovación	1	50,00%	\$ 70.000.000,00	\$ -	0,00%
<b>TOTAL EJECUCIÓN</b>	<b>12</b>	<b>57,89%</b>	<b>2.807.289.450</b>	<b>1.061.850.789</b>	<b>37,82%</b>



EJECUCION DE METAS		
RANGO	CANTIDAD	%EFICIENCIA
76%-100%	5	41,67%
51%-75%	3	25,00%
0%-50%	4	33,33%
<b>TOTAL METAS</b>	<b>12</b>	

SECRETARIA TICS		
Apropiacion Definitiva	Registro Presupuestal	% Eficiencia 2021
\$ 2.807.289.450,00	\$ 1.061.850.788,82	37,82%

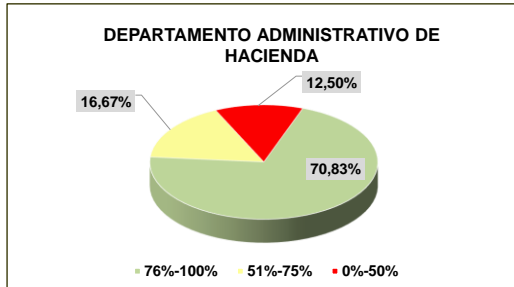




CONSOLIDADO DE EJECUCIÓN ESTRATÉGICA Y PRESUPUESTAL  
A SEPTIEMBRE 30 DE 2021  
SECRETARÍA DE HACIENDA

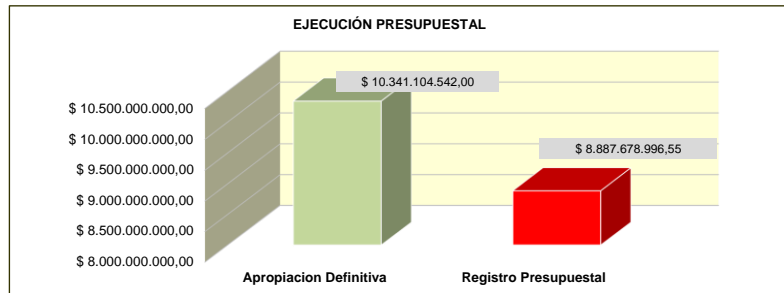


PROYECTO	Número de Actividades Metas producto del proyecto a la fecha de corte	Promedio de avance de la meta del indicador de producto del proyecto a la fecha de corte	Recursos asignados, en pesos en el momento presupuestal (Apropiación Definitiva)	Recursos ejecutados en pesos en el momento presupuestal (Reg. Presupuestal)	% ejecución presupuestal a la fecha de corte
Modernización tecnológica y administrativa para la gestión financiera y fiscal	21	90%	\$ 5.541.681.108	\$ 4.188.818.997	75,59%
Cultura y legalidad para el contribuyente cuyabro	1	75,00%	\$ 100.000.000	\$ 0	0,00%
Catastro multipropósito	2	50,00%	\$ 4.699.423.434	\$ 4.698.860.000	99,99%
<b>TOTAL EJECUCIÓN</b>	<b>24</b>	<b>71,67%</b>	<b>10.341.104.542</b>	<b>8.887.678.997</b>	<b>85,95%</b>



EJECUCIÓN DE METAS		
RANGO	CANTIDAD	%EFICIENCIA
76%-100%	17	70,83%
51%-75%	4	16,67%
0%-50%	3	12,50%
<b>TOTAL METAS</b>	<b>24</b>	

DEPARTAMENTO ADMINISTRATIVO DE HACIENDA		
Apropiación Definitiva	Registro Presupuestal	% Eficiencia 2021
\$ 10.341.104.542,00	\$ 8.887.678.996,55	85,95%

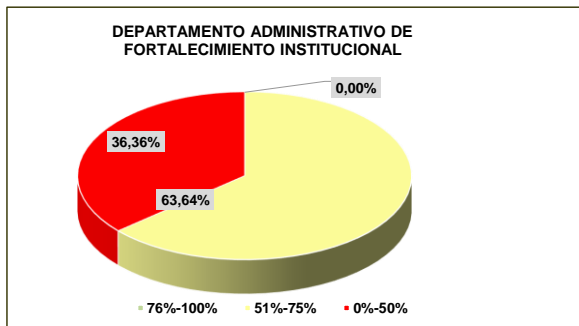




CONSOLIDADO DE EJECUCIÓN PRESUPUESTAL  
A SEPTIEMBRE 30 DE 2021  
FORTALECIMIENTO INSTITUCIONAL

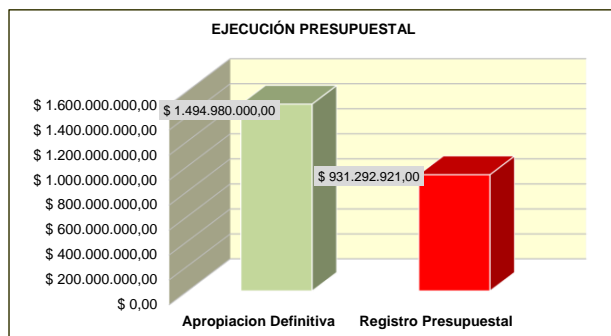


PROYECTO	Número de Actividades Metas producto del proyecto a la fecha de corte	Promedio de avance de la meta del indicador de producto del proyecto a la fecha de corte	Recursos asignados, en pesos en el momento presupuestal (Apropiación Definitiva)	Recursos ejecutados en pesos en el momento presupuestal (Reg. Presupuestal)	% ejecución presupuestal a la fecha de corte
Complejo Archivístico, de conservación y de valor histórico del Municipio de Armenia Museo de la memoria	1	0,00%	\$ 56.120.000	\$ 0	Reprogramación otras vigencias
Fortalecimiento del Talento Humano y Modernización Institucional Pa' Todos	8	59,69%	\$ 1.040.980.000	\$ 720.242.921	69,19%
Creación del Proceso de Gestión Documental y Archivo en el Municipio de Armenia	2	50,00%	\$ 454.000.000	\$ 211.050.000	46,49%
<b>TOTAL EJECUCIÓN</b>	<b>11</b>	<b>54,85%</b>	<b>\$ 1.494.980.000</b>	<b>\$ 931.292.921</b>	<b>62,29%</b>



EJECUCIÓN DE METAS		
RANGO	CANTIDAD	%EFICIENCIA
76%-100%	0	0,00%
51%-75%	7	63,64%
0%-50%	4	36,36%
<b>TOTAL METAS</b>	<b>11</b>	

DEPARTAMENTO ADMINISTRATIVO DE FORTALECIMIENTO INSTITUCIONAL		
Apropiación Definitiva	Registro Presupuestal	% Eficiencia 2021
\$ 1.494.980.000,00	\$ 931.292.921,00	62,29%





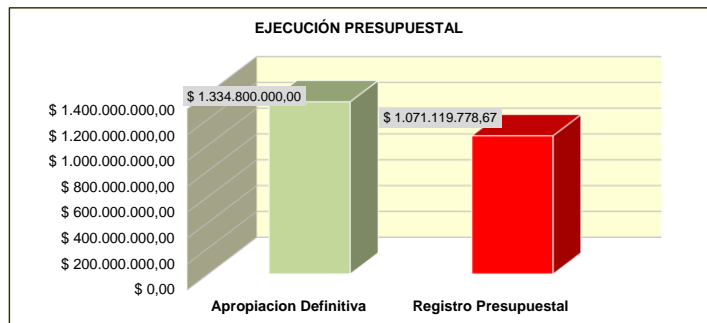
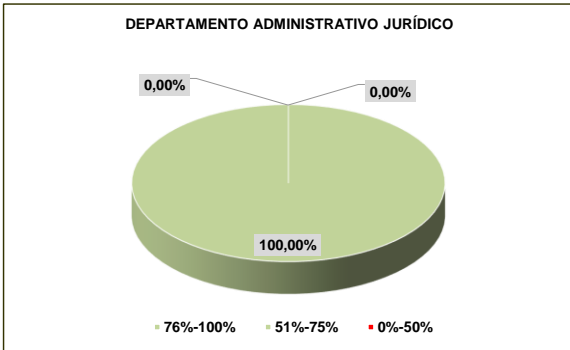
**CONSOLIDADO DE EJECUCIÓN PRESUPUESTAL  
A SEPTIEMBRE 30 DE 2021  
JURIDICA**



PROYECTO	Número de Actividades Metas producto del proyecto a la fecha de corte	Promedio de avance de la meta del indicador de producto del proyecto a la fecha de corte	Recursos asignados, en pesos en el momento presupuestal (Apropiación Definitiva)	Recursos ejecutados en pesos en el momento presupuestal (Reg. Presupuestal)	% ejecución presupuestal a la fecha de corte
Fortalecimiento de la Gestión y Dirección del Sector Justicia en el Derecho en el Municipio de Armenia	1	100,00%	Actividades de Gestión	Actividades de Gestión	Actividades de Gestión
Fortalecimiento de la Gestión y Dirección del Sector Justicia y del Derecho y Modernización de la infraestructura tecnológica del Departamento Administrativo Jurídico del Municipio de Armenia	2	100,00%	\$ 1.334.800.000	\$ 1.071.119.779	80,25%
<b>TOTAL EJECUCIÓN</b>	<b>3</b>	<b>100,00%</b>	<b>\$1.334.800.000,00</b>	<b>\$1.071.119.778,67</b>	<b>80%</b>

EJECUCIÓN DE METAS		
RANGO	CANTIDAD	%EFICIENCIA
76%-100%	3	100,00%
51%-75%		0,00%
0%-50%		0,00%
<b>TOTAL METAS</b>	<b>3</b>	

DEPARTAMENTO ADMINISTRATIVO JURÍDICO		
Apropiación Definitiva	Registro Presupuestal	% Eficiencia 2021
\$ 1.334.800.000,00	\$ 1.071.119.778,67	80,25%

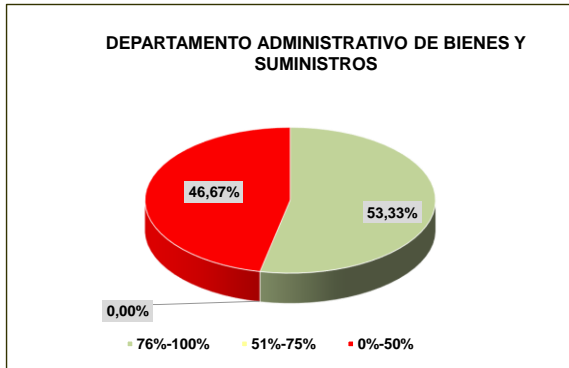




CONSOLIDADO DE EJECUCIÓN ESTRATEGICA Y PRESUPUESTAL  
A SEPTIEMBRE 30 DE 2021  
DEPARTAMENTO ADMINISTRATIVO DE BIENES Y SUMINISTROS



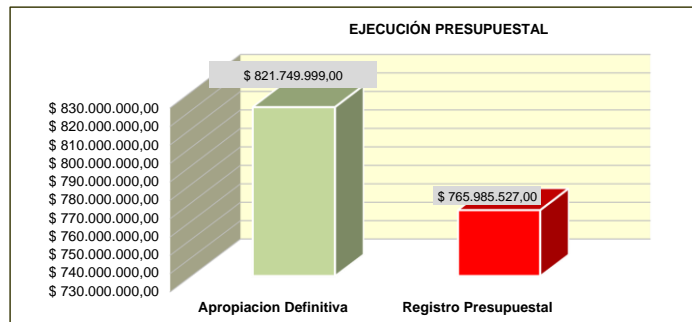
PROYECTO	Número de Actividades Metas producto del proyecto a la fecha de corte	Promedio de avance de la meta del indicador de producto del proyecto a la fecha de corte	Recursos asignados, en pesos en el momento presupuestal (Apropiación Definitiva)	Recursos ejecutados en pesos en el momento presupuestal (Reg. Presupuestal)	% ejecución presupuestal a la fecha de corte
Adquisición y/o mantenimiento de las áreas de conservación y protección de fuentes hídricas del Municipio de Armenia.	5	20,00%	\$ 937.363.000	\$ 0	Reprogramación (Decisión proceso gerencial)
Administración efectiva de los bienes muebles e inmuebles propiedad del Municipio de Armenia	8	88,00%	\$ 700.749.999	\$ 680.533.331	97,11%
Adecuación y mejoramiento de los bienes del Municipio del Armenia	2	66,00%	\$ 121.000.000	\$ 85.452.196	70,62%
<b>TOTAL EJECUCIÓN</b>	<b>15</b>	<b>87,00%</b>	<b>\$ 821.749.999,00</b>	<b>\$ 765.985.527,00</b>	<b>93,21%</b>



EJECUCIÓN DE METAS		
RANGO	CANTIDAD	%EFICIENCIA
76%-100%	8	53,33%
51%-75%	7	46,67%
0%-50%	0	0,00%
<b>TOTAL METAS</b>	<b>15</b>	

DEPARTAMENTO ADMINISTRATIVO JURIDICO		
Apropiación Definitiva	Registro Presupuestal	% Eficiencia 2021
\$ 821.749.999,00	\$ 765.985.527,00	93,21%

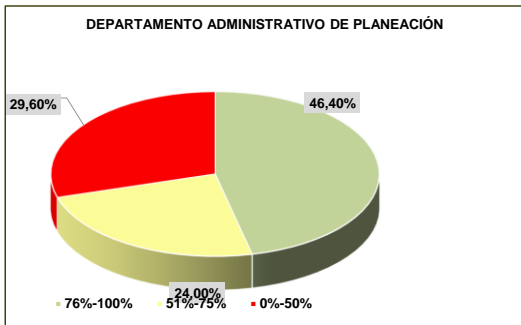




CONSOLIDADO DE EJECUCIÓN ESTRATÉGICA Y PRESUPUESTAL  
A SEPTIEMBRE 30 DE 2021  
DEPARTAMENTO ADMINISTRATIVO DE PLANEACIÓN

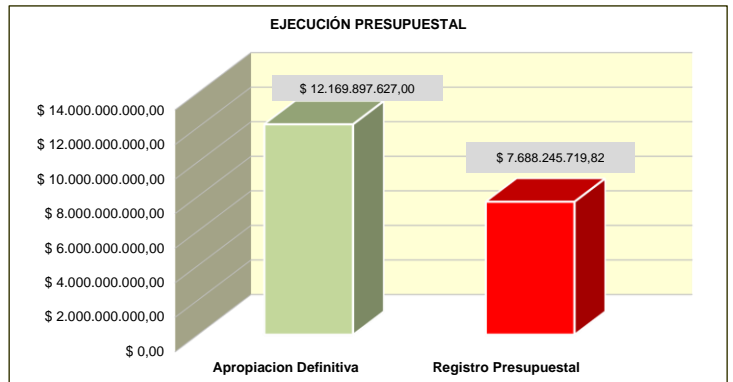


PROYECTO	Número de Actividades Metas producto del proyecto a la fecha de corte	Promedio de avance de la meta del indicador de producto del proyecto a la fecha de corte	Recursos asignados, en pesos en el momento presupuestal (Apropiación Definitiva)	Recursos ejecutados en pesos en el momento presupuestal (Reg. Presupuestal)	% ejecución presupuestal a la fecha de corte
Consolidación de los drenajes urbanos y espacios públicos naturales	8	71,88%	\$ 1.031.821.180	\$ 296.271.180	28,71%
Estrategias de mitigación y adaptación al cambio climático	3	91,67%	\$ 1.134.878.820	\$ 1.114.081.771	98,17%
Estudios técnicos sobre recursos hídricos	4	75,00%	\$ 1.777.186.101	\$ 46.650.000	2,62%
Gestión de residuos y adaptación a la estrategia de economía circular	2	65,00%	\$ 911.200.000	\$ 889.950.000	97,67%
Armenia Capital Verde - Paisaje Cultural Cafetero	2	61,67%	\$ 44.850.000	\$ 44.850.000	100,00%
Corresponsabilidad ambiental	2	100,00%	\$ 100.000.000	\$ 100.000.000	100,00%
Educación Ambiental Pa Todos	4	96,67%	\$ 92.400.000	\$ 89.400.000	96,75%
Inventario de asentamientos sub-normales	3	60,00%	\$ 49.200.000	\$ 47.550.000	96,65%
Control Físico y Urbano	9	77,56%	\$ 2.599.150.720	\$ 1.925.347.561	74,08%
Manuales Urbanos	9	52,89%	\$ 69.000.000	\$ 69.000.000	100,00%
Laboratorio de Planificación, urbanismo y arquitectura de la ciudad	5	48,80%	\$ 0	\$ 0	0,00%
Diagnosticos, suelos de protección ambiental.	2	100,00%	\$ 0	\$ 0	0,00%
Expediente Municipal	11	37,82%	\$ 0	\$ 0	0,00%
Unidades de Planificación Intermedia	12	72,22%	\$ 2.401.627.319	\$ 1.550.602.692	64,56%
Bienestar para los seres sintientes	1	60,00%	\$ 42.300.000	\$ 39.800.000	94,09%
Planeando Pa Todos	19	80,70%	\$ 695.900.000	\$ 594.990.000	85,50%
Todos participando	4	75,00%	\$ 290.647.294	\$ 91.457.000	31,47%
Infraestructura de Datos Espaciales	15	91,00%	\$ 690.086.193	\$ 550.295.516	79,74%
Inspección Urbana	9	56,28%	\$ 188.950.000	\$ 188.950.000	100,00%
Documento de formulación de política pública	1	55,00%	\$ 50.700.000	\$ 49.050.000	96,75%
<b>TOTAL EJECUCIÓN</b>	<b>125</b>	<b>71,46%</b>	<b>\$ 12.169.897.627</b>	<b>\$ 7.688.245.720</b>	<b>63,17%</b>



EJECUCION DE METAS		
RANGO	CANTIDAD	%EFICIENCIA
76%-100%	58	46,40%
51%-75%	30	24,00%
0%-50%	37	29,60%
<b>TOTAL METAS</b>	<b>125</b>	

DEPARTAMENTO ADMINISTRATIVO DE PLANEACION		
Apropiación Definitiva	Registro Presupuestal	% Eficiencia 2021
\$ 12.169.897.627,00	\$ 7.688.245.719,82	63,17%







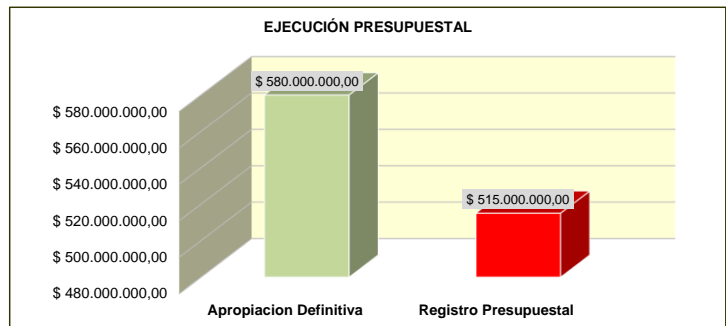
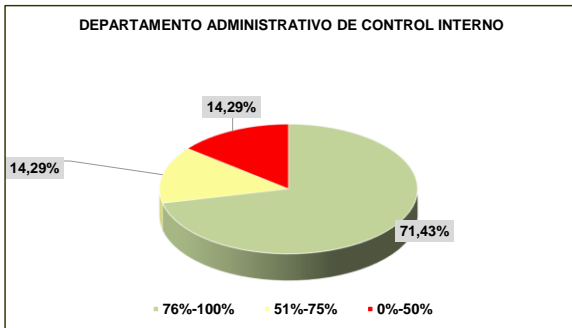
CONSOLIDADO DE EJECUCIÓN ESTRATEGICA Y PRESUPUESTAL  
A SEPTIEMBRE 30 DE 2021  
DEPARTAMENTO ADMINISTRATIVO DE CONTROL INTERNO



PROYECTO	Número de Actividades Metas producto del proyecto a la fecha de corte	Promedio de avance de la meta del indicador de producto del proyecto a la fecha de corte	Recursos asignados, en pesos en el momento presupuestal (Apropiación Definitiva)	Recursos ejecutados en pesos en el momento presupuestal (Reg. Presupuestal)	% ejecución presupuestal a la fecha de corte
Auditorías Internas basadas en Riesgos y Procesos de Acompañamiento y Asesoría.	2	82,00%	\$ 298.500.000	\$ 286.300.000	95,91%
Evaluación Independiente del Sistema de Control Interno y Atención a Entes de Control.	3	99,67%	\$ 216.500.000	\$ 177.100.000	81,80%
Valoración de Riesgos y Enfoque hacia la prevención.	2	75,00%	\$ 65.000.000	\$ 51.600.000	79,38%
<b>TOTAL EJECUCIÓN</b>	<b>7</b>	<b>85,56%</b>	<b>\$ 580.000.000,00</b>	<b>\$ 515.000.000,00</b>	<b>88,79%</b>

EJECUCIÓN DE METAS		
RANGO	CANTIDAD	%EFICIENCIA
76%-100%	5	71,43%
51%-75%	1	14,29%
0%-50%	1	14,29%
<b>TOTAL METAS</b>	<b>7</b>	

DEPARTAMENTO ADMINISTRATIVO DE CONTROL INTERNO		
Apropiación Definitiva	Registro Presupuestal	% Eficiencia 2021
\$ 580.000.000,00	\$ 515.000.000,00	88,79%

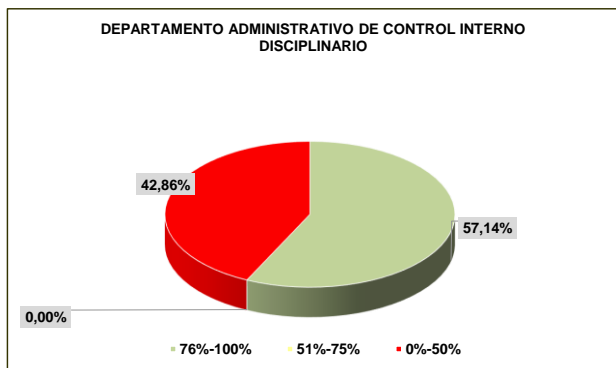




**CONSOLIDADO DE EJECUCIÓN ESTRATEGICA Y PRESUPUESTAL  
A SEPTIEMBRE 30 DE 2021  
DEPARTAMENTO ADMISNITRATIVO DE CONTROL INTERNO DISCIPLINARIO**

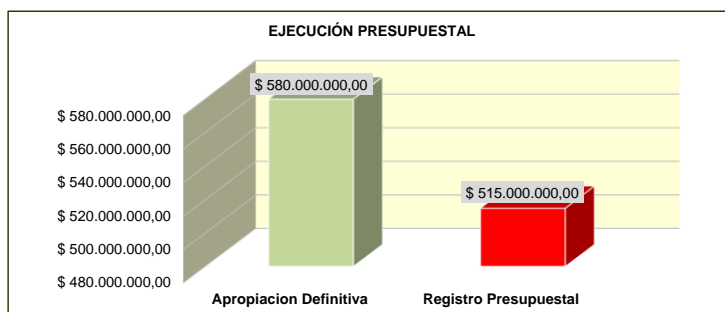


PROYECTO	Número de Actividades Metas producto del proyecto a la fecha de corte	Promedio de avance de la meta del indicador de producto del proyecto a la fecha de corte	Recursos asignados, en pesos en el momento presupuestal (Apropiación Definitiva)	Recursos ejecutados en pesos en el momento presupuestal (Reg. Presupuestal)	% ejecución presupuestal a la fecha de corte
Fortalecimiento de la cultura de prevención respecto de las actuaciones de los funcionarios de la Administración Municipal, enmarcados en la Constitución y la Ley.	7	76,00%	\$ 569.495.000	439.954.390	77,25%
<b>TOTAL EJECUCIÓN</b>	<b>7</b>	<b>76,00%</b>	<b>\$ 569.495.000,00</b>	<b>\$ 439.954.390,00</b>	<b>77,25%</b>



EJECUCIÓN DE METAS		
RANGO	CANTIDAD	%EFICIENCIA
76%-100%	4	57,14%
51%-75%	3	0,00%
0%-50%	0	42,86%
<b>TOTAL METAS</b>	<b>7</b>	

DEPARTAMENTO ADMINISTRATIVO DE CONTROL INTERNO		
Apropiación Definitiva	Registro Presupuestal	% Eficiencia 2021
\$ 569.495.000,00	\$ 439.954.390,00	77,25%





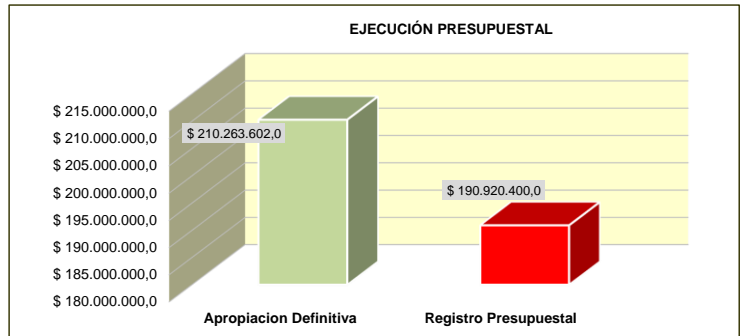
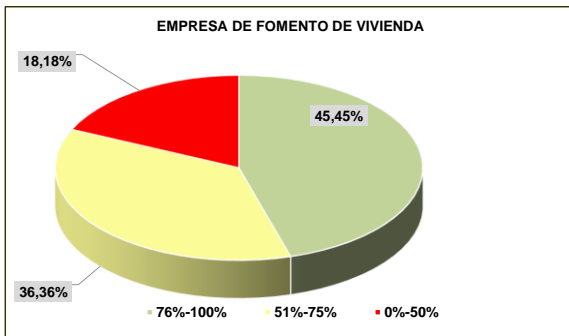
**CONSOLIDADO DE EJECUCIÓN ESTRATEGICA Y PRESUPUESTAL  
A SEPTIEMBRE 30 DE 2021  
FOMVIVIENDA**



PROYECTO	Número de Actividades Metas producto del proyecto a la fecha de corte	Promedio de avance de la meta del indicador de producto del proyecto a la fecha de corte	Recursos asignados, en pesos en el momento presupuestal (Apropiación Definitiva)	Recursos ejecutados en pesos en el momento presupuestal (Reg. Presupuestal)	% ejecución presupuestal a la fecha de corte
1 Gestion, Formulación de proyectos VIS (Vivienda interés social) y VIP (Vivienda de interés prioritario) en sector urbano del municipio de Armenia, Departamento del Quindío.	2	75,00%	\$ 10.000.000	\$ 10.000.000	100,00%
2 Mejoramiento de vivienda, de entorno y de titulación de predios en convenios de cooperación y financiación con entidades de orden nacional, Departamento o Municipal de Armenia.	6	54,44%	\$ 185.763.602	\$ 172.067.067	92,63%
3 Fortalecimiento institucional FOMVIVIENDA Armenia.	3	100,00%	\$ 14.500.000	\$ 8.853.333	61,06%
<b>TOTAL EJECUCIÓN</b>	<b>11</b>	<b>76,48%</b>	<b>\$ 210.263.602,00</b>	<b>\$ 190.920.400,00</b>	<b>90,80%</b>

EJECUCIÓN DE METAS		
RANGO	CANTIDAD	%EFICIENCIA
76%-100%	5	45,45%
51%-75%	4	36,36%
0%-50%	2	18,18%
<b>TOTAL METAS</b>	<b>11</b>	

EMPRESA DE FOMENTO DE VIVIENDA		
Apropiación Definitiva	Registro Presupuestal	% Eficiencia 2021
\$ 210.263.602,0	\$ 190.920.400,0	90,80%

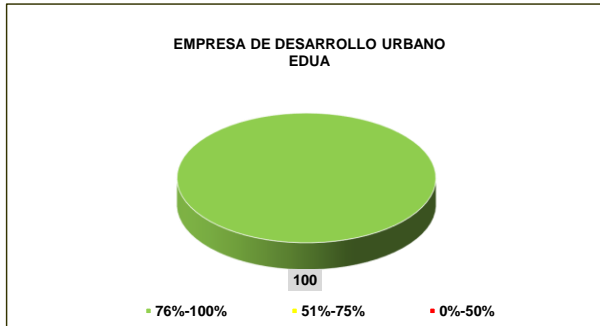




**CONSOLIDADO DE EJECUCIÓN PRESUPUESTAL  
A SEPTIEMBRE 30 DE 2021  
EDUA**

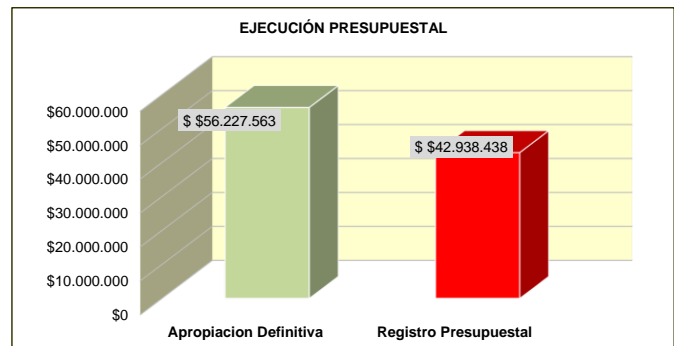


PROYECTO	Número de Actividades Metas producto del proyecto a la fecha de corte	Promedio de avance de la meta del indicador de producto del proyecto a la fecha de corte	Recursos asignados, en pesos en el momento presupuestal (Apropiación Definitiva)	Recursos ejecutados en pesos en el momento presupuestal (Reg. Presupuestal)	% ejecución presupuestal a la fecha de corte
Gestión de Convenios y/o Contratos Interadministrativos	1	100,00%	Actividades de Gestión	Actividades de Gestión	Actividades de Gestión
Inmobiliaria Municipal	1	88,60%	56.227.563	42.938.438	76,37%
<b>TOTAL EJECUCIÓN</b>	<b>2</b>	<b>94,30%</b>	<b>56.227.563</b>	<b>42.938.438</b>	<b>76,37%</b>



EJECUCIÓN DE METAS		
RANGO	CANTIDAD	%EFICIENCIA
76%-100%	2	100,00%
51%-75%	0	0,00%
0%-50%	0	0,00%
<b>TOTAL METAS</b>	<b>2</b>	

EMPRESA DE DESARROLLO URBANO EDUA		
Apropiación Definitiva	Registro Presupuestal	% Eficiencia 2021
\$56.227.563	\$42.938.438	76%

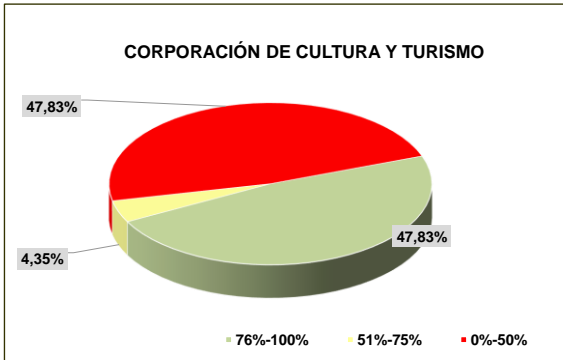




CONSOLIDADO DE EJECUCIÓN ESTRATÉGICA Y PRESUPUESTAL  
A SEPTIEMBRE 30 DE 2021  
CORPOCULTURA

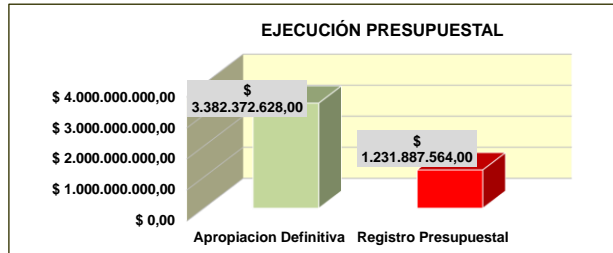


PROYECTO	Número de Actividades Metas producto del proyecto a la fecha de corte	Promedio de avance de la meta del indicador de producto del proyecto a la fecha de corte	Recursos asignados, en pesos en el momento presupuestal (Apropiación Definitiva)	Recursos ejecutados en pesos en el momento presupuestal (Reg. Presupuestal)	% ejecución presupuestal a la fecha de corte
Protección Patrimonio Cuyabro	1	100,00%	\$ 9.000.000	\$ 9.000.000	100,00%
Protección Patrimonio Cuyabro	1	100,00%	\$ 15.000.000	\$ 15.000.000	100,00%
Protección Patrimonio Cuyabro	1	0,00%	\$ 16.000.000	\$ 0	0,00%
Formación cultural pa' todos	1	100,00%	\$ 19.200.000	\$ 19.200.000	100,00%
Formación cultural pa' todos	1	33,33%	\$ 60.000.000	\$ 0	0,00%
Formación cultural pa' todos	1	100,00%	\$ 40.000.000	\$ 6.000.000	15,00%
Protección La Cultura se Mueve	1	100,00%	\$ 75.594.160	\$ 20.000.000	26,46%
Protección La Cultura se Mueve	1	58,33%	\$ 696.606.421	\$ 245.387.564	35,23%
Protección La Cultura se Mueve	1	0,00%	\$ 10.000.000	\$ 0	0,00%
Diagnostico Gestion y Direccion del Sector Cultural	1	100,00%	\$ 0	\$ 0	0,00%
Diagnostico Gestion y Direccion del Sector Cultural	1	100,00%	\$ 0	\$ 0	0,00%
Diagnostico Gestion y Direccion del Sector Cultural	1	0,00%	\$ 5.000.000	\$ 0	0,00%
Diagnostico Gestion y Direccion del Sector Cultural	1	0,00%	\$ 5.000.000	\$ 0	0,00%
Apoyo Financiero al Sector Artístico y Cultural	1	100,00%	\$ 788.300.000	\$ 788.300.000	100,00%
Apoyo Financiero al Sector Artístico y Cultural	1	0,00%	\$ 0	\$ 0	0,00%
Apoyo Financiero al Sector Artístico y Cultural	1	100,00%	\$ 23.500.000	\$ 23.500.000	100,00%
Apoyo Financiero al Sector Artístico y Cultural	1	0,00%	\$ 431.701.613	\$ 0	0,00%
Fortalecimiento Biblioteca Pa Todos	1	100,00%	\$ 10.000.000	\$ 0	0,00%
Fortalecimiento Biblioteca Pa Todos	1	40,00%	\$ 43.656.286	\$ 13.000.000	29,78%
Fortalecimiento Biblioteca Pa Todos	1	30,18%	\$ 116.789.040	\$ 43.800.000	37,50%
Servicio Armenia Territorio Cultural y Turístico	1	100,00%	\$ 39.600.000	\$ 39.600.000	100,00%
Servicio Armenia Territorio Cultural y Turístico	1	0,00%	\$ 81.940.000	\$ 9.100.000	11,11%
Servicio Armenia Territorio Cultural y Turístico	1	0,00%	\$ 895.485.108	\$ 0	0,00%
<b>TOTAL EJECUTADO</b>	<b>23</b>	<b>54,86%</b>	<b>\$ 3.382.372.628</b>	<b>\$ 1.231.887.564</b>	<b>36,42%</b>



EJECUCIÓN DE METAS		
RANGO	CANTIDAD	%EFICIENCIA
76%-100%	11	47,83%
51%-75%	1	4,35%
0%-50%	11	47,83%
<b>TOTAL METAS</b>	<b>23</b>	

CORPOCULTURA		
Apropiación Definitiva	Registro Presupuestal	% Eficiencia 2021
\$ 3.382.372.628,00	\$ 1.231.887.564,00	36,42%

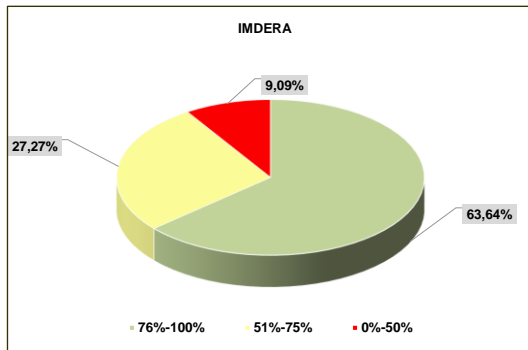




**CONSOLIDADO DE EJECUCIÓN ESTRATEGICA Y PRESUPUESTAL  
A SEPTIEMBRE 30 DE 2021  
IMDERA**

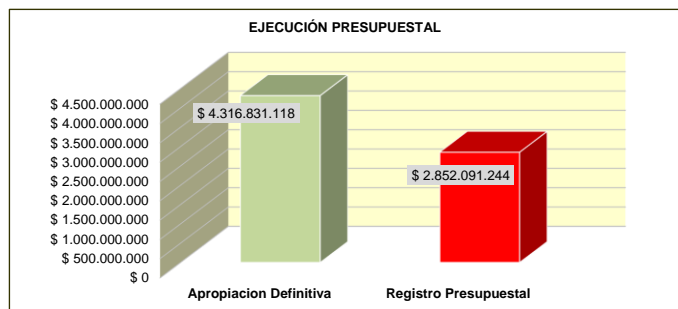


PROYECTO	Número de Actividades Metas producto del proyecto a la fecha de corte	Promedio de avance de la meta del indicador de producto del proyecto a la fecha de corte	Recursos asignados, en pesos en el momento presupuestal (Apropiación Definitiva)	Recursos ejecutados en pesos en el momento presupuestal (Reg. Presupuestal)	% ejecución presupuestal a la fecha de corte
SERVICIO DE PROMOCIÓN DE LA ACTIVIDAD FÍSICA, LA RECREACIÓN Y EL DEPORTE	4	84,00%	\$ 1.455.267.420	\$ 1.182.861.667	81,28%
SERVICIO DE ESCUELAS DEPORTIVAS	2	97,50%	\$ 1.573.011.771	\$ 904.340.000	57,49%
SERVICIO DE APOYO A LA ACTIVIDAD FÍSICA, LA RECREACIÓN Y EL DEPORTE	2	85,42%	\$ 280.000.000	\$ 147.000.000	52,50%
SERVICIO DE MANTENIMIENTO A LA INFRAESTRUCTURA DEPORTIVA	2	70,00%	\$ 1.007.551.928	\$ 616.889.577	61,23%
SERVICIO DE PROMOCIÓN Y DESARROLLO DE LOS JUEGOS NACIONALES Y PARANACIONALES	1	0,00%	\$ 1.000.000	\$ 1.000.000	100,00%
<b>TOTAL EJECUCIÓN</b>	<b>11</b>	<b>67,38%</b>	<b>\$ 4.316.831.118</b>	<b>\$ 2.852.091.244</b>	<b>66,07%</b>



EJECUCION DE METAS		
RANGO	CANTIDAD	%EFICIENCIA
76%-100%	7	63,64%
51%-75%	3	27,27%
0%-50%	1	9,09%
<b>TOTAL METAS</b>	<b>11</b>	

IMDERA		
Apropiacion Definitiva	Registro Presupuestal	% Eficiencia 2021
\$ 4.316.831.118	\$ 2.852.091.244	66,07%





CONSOLIDADO DE EJECUCIÓN ESTRATEGICA Y PRESUPUESTAL  
A SEPTIEMBRE 30 2021  
EMPRESAS PÚBLICAS DE ARMENIA EPA



PROYECTO	Número de Actividades Metas producto del proyecto a la fecha de corte	Promedio de avance de la meta del indicador de producto del proyecto a la fecha de corte	Recursos asignados, en pesos en el momento presupuestal (Apropiación Definitiva)	Recursos ejecutados en pesos en el momento presupuestal (Reg. Presupuestal)	% ejecución presupuestal a la fecha de corte
<b>Línea de Proyecto Interna EPA:</b> Expansión de los componentes del sistema de captación, aducción y tratamiento de agua <b>Proyecto:</b> Expansión de los componentes del sistema de captación, aducción y tratamiento de agua	1	100,00%	Actividades de Gestión	Actividades de Gestión	Actividades de Gestión
<b>Línea de Proyecto Interna EPA:</b> Expansión de los componentes del sistema de distribución de agua potable <b>Proyecto:</b> Construcción de redes de Acueducto	1	68,63%	\$ 220.000.000	\$ 153.668.218	69,85%
<b>Línea de Proyecto Interna EPA:</b> Expansión de los componentes del sistema de Alcantarillado <b>Proyecto:</b> Construcción de redes de Alcantarillado	3	29,00%	\$ 3.332.140.249	\$ 2.180.882.046	65,45%
<b>Línea de Proyecto Interna EPA:</b> Expansión de los componentes del sistema de colectores, interceptores y emisarios finales <b>Proyecto:</b> Construcción de colectores, interceptores y emisarios finales	2	50,00%	\$ 1.629.000.000	\$ 60.723.024	3,73%
<b>Línea de Proyecto Interna EPA:</b> Implementación de Sistemas de Tratamiento de Aguas Residuales <b>Proyecto:</b> PTAR La Florida	3	27,00%	\$ 350.000.000	\$ 0	0,00%
<b>Línea de Proyecto Interna EPA:</b> Reposición u optimización de los componentes del Sistema de captación, aducción y tratamiento. <b>Proyecto:</b> Reposición u optimización de los componentes del Sistema de captación y aducción de agua cruda	1	52,00%	\$ 2.023.040.000	\$ 1.073.407.182	53,06%
<b>Línea de Proyecto Interna EPA:</b> Reposición u optimización de los componentes del Sistema de captación, aducción y tratamiento. <b>Proyecto:</b> Reposición u optimización de los componentes del sistema de producción de agua potable	1	65,00%	\$ 1.460.000.000	\$ 1.111.506.192	76,13%
<b>Línea de Proyecto Interna EPA:</b> Reposición u optimización de los componentes del sistema de distribución de agua potable <b>Proyecto:</b> Reposición u optimización de redes de Acueducto	2	50,00%	\$ 1.543.987.415	\$ 439.659.692	28,48%
<b>Línea de Proyecto Interna EPA:</b> Reposición u optimización de los componentes del sistema de Alcantarillado <b>Proyecto:</b> Reposición u optimización de redes de Alcantarillado	4	24,00%	\$ 5.385.009.508	\$ 2.239.208.314	41,58%
<b>Línea de Proyecto Interna EPA:</b> Reposición u optimización de los componentes del sistema de colectores, interceptores y emisarios finales <b>Proyecto:</b> Reposición u optimización de componentes del sistema de colectores, interceptores y emisarios finales	1	63,00%	\$ 1.343.000.000	\$ 1.341.928.582	99,92%
<b>Línea de Proyecto Interna EPA:</b> Reposición u optimización de componentes del Sistema de Tratamiento de Aguas Residuales <b>Proyecto:</b> Reposición u optimización de los componentes del Sistema de Tratamiento de Aguas Residuales	1	50,00%	\$ 103.000.000	\$ 34.724.199	33,71%
<b>Línea de Proyecto Interna EPA:</b> Rehabilitación y/o mejoramiento de los componentes del sistema de captación, aducción y tratamiento de agua cruda <b>Proyecto:</b> Mejoramiento de infraestructura y equipos de captación y aducción de agua cruda	1	50,00%	\$ 488.000.000	\$ 4.728.768	0,97%
<b>Línea de Proyecto Interna EPA:</b> Rehabilitación y/o mejoramiento de los componentes del sistema de captación, aducción y tratamiento de agua cruda <b>Proyecto:</b> Intervención de los túneles de aducción de agua cruda	1	83,00%	\$ 143.000.000	\$ 134.906.616	94,34%
<b>Línea de Proyecto Interna EPA:</b> Rehabilitación y/o mejoramiento de los componentes del sistema de captación, aducción y tratamiento de agua cruda <b>Proyecto:</b> Rehabilitación de los componentes de la Planta de Tratamiento agua potable	1	56,00%	\$ 961.000.000	\$ 704.960.575	73,36%
<b>Línea de Proyecto Interna EPA:</b> Rehabilitación y/o mejoramiento de los componentes del sistema de captación, aducción y tratamiento de agua cruda <b>Proyecto:</b> Mejoramiento del sistema para producción de agua potable	1	50,00%	Actividades de Gestión	Actividades de Gestión	Actividades de Gestión
<b>Línea de Proyecto Interna EPA:</b> Rehabilitación y/o mejoramiento de los componentes del sistema de distribución de agua potable <b>Proyecto:</b> Rehabilitación de redes de Acueducto	2	75,00%	\$ 1.000.000.000	\$ 916.498.967	91,65%
<b>Línea de Proyecto Interna EPA:</b> Rehabilitación y/o mejoramiento de los componentes del sistema de Alcantarillado <b>Proyecto:</b> Rehabilitación de redes de Alcantarillado	2	49,00%	\$ 1.200.000.000	\$ 799.485.605	66,62%
<b>Línea de Proyecto Interna EPA:</b> Rehabilitación y/o mejoramiento de los componentes del sistema colectores, interceptores y emisarios finales <b>Proyecto:</b> Rehabilitación de colectores, interceptores y emisarios finales	1	75,00%	\$ 493.300.000	\$ 228.188.700	46,26%
<b>Línea de Proyecto Interna EPA:</b> Rehabilitación y/o mejoramiento de los componentes del Sistema de Tratamiento de Aguas Residuales <b>Proyecto:</b> Rehabilitación y/o mejoramiento de los componentes del Sistema de Tratamiento de Aguas Residuales	1	80,00%	\$ 469.000.000	\$ 415.768.010	88,65%
<b>Línea de Proyecto Interna EPA:</b> Construcción de Infraestructura de Contingencia para el Municipio de Armenia <b>Proyecto:</b> Construcción de Infraestructura de Contingencia para el Acueducto de Armenia	1	50,00%	Actividades de Gestión	Actividades de Gestión	Actividades de Gestión



CONSOLIDADO DE EJECUCIÓN ESTRATEGICA Y PRESUPUESTAL  
A SEPTIEMBRE 30 2021  
EMPRESAS PÚBLICAS DE ARMENIA EPA



PROYECTO	Número de Actividades Metas producto del proyecto a la fecha de corte	Promedio de avance de la meta del indicador de producto del proyecto a la fecha de corte	Recursos asignados, en pesos en el momento presupuestal (Apropiación Definitiva)	Recursos ejecutados en pesos en el momento presupuestal (Reg. Presupuestal)	% ejecución presupuestal a la fecha de corte
<b>Línea de Proyecto Interna EPA:</b> Reposición u optimización de infraestructura de contingencia del Municipio de Armenia <b>Proyecto:</b> Reposición u optimización de infraestructura de contingencia del municipio de Armenia	1	0,00%	Actividades de Gestión	Actividades de Gestión	Actividades de Gestión
<b>Línea de Proyecto Interna EPA:</b> Rehabilitación y/o Mejoramiento de la Infraestructura de Contingencia del Municipio de Armenia <b>Proyecto:</b> Rehabilitación y/o Mejoramiento de la Infraestructura de Contingencia del municipio de Armenia	2	0,00%	\$ 94.540.351	\$ 0	0,00%
<b>Línea de Proyecto Interna EPA:</b> Atención a Contingencias <b>Proyecto:</b> Atención de contingencias	1	75,00%	Actividades de Gestión	Actividades de Gestión	Actividades de Gestión
<b>Línea de Proyecto Interna EPA:</b> Sistema de Información Geográfico - SIG <b>Proyecto:</b> Implementación y Fortalecimiento Técnico del SIG	5	76,00%	\$ 207.746.080	\$ 97.136.100	46,76%
<b>Línea de Proyecto Interna EPA:</b> Modelación hidráulica de los sistemas de Acueducto y Alcantarillado <b>Proyecto:</b> Modelación Hidráulica del Sistema de Acueducto	1	58,00%	\$ 25.423.552	\$ 23.200.000	91,25%
<b>Línea de Proyecto Interna EPA:</b> Modelación hidráulica de los sistemas de Acueducto y Alcantarillado <b>Proyecto:</b> Aislamiento de Sectores Hidráulicos	1	75,00%	Actividades de Gestión	Actividades de Gestión	Actividades de Gestión
<b>Línea de Proyecto Interna EPA:</b> Modelación hidráulica de los sistemas de Acueducto y Alcantarillado <b>Proyecto:</b> Modelación de la calidad del agua	1	94,00%	\$ 6.355.888	\$ 5.800.000	91,25%
<b>Línea de Proyecto Interna EPA:</b> Ingeniería de detalle para el desarrollo de los servicios <b>Proyecto:</b> Revisión de proyectos hidrosanitarios y control urbano	1	74,00%	\$ 234.935.382	\$ 176.765.700	75,24%
<b>Línea de Proyecto Interna EPA:</b> Ingeniería de detalle para el desarrollo de los servicios <b>Proyecto:</b> Estudios y diseños para el desarrollo de los servicios	3	43,00%	\$ 765.549.633	\$ 446.972.530	58,39%
<b>Línea de Proyecto Interna EPA:</b> Adquisición <b>Proyecto:</b> Adquisición de maquinaria, herramientas y equipos de los servicios	14	58,00%	\$ 1.732.182.967	\$ 1.467.202.375	84,70%
<b>Línea de Proyecto Interna EPA:</b> Fomento a la separación, recuperación, aprovechamiento y comercialización de Residuos Sólidos <b>Proyecto:</b> Fomento del desarrollo empresarial en la recuperación, aprovechamiento y comercialización de residuos sólidos municipales	1	50,00%	Actividades de Gestión	Actividades de Gestión	Actividades de Gestión
<b>Línea de Proyecto Interna EPA:</b> Conservación y recuperación de cuencas abastecedoras x <b>Proyecto:</b> Implementación del Modelo para la conservación, recuperación y mantenimiento de la cuenca abastecedora del Río Quindío	4	52,00%	\$ 246.800.000	\$ 47.341.878	19,18%
<b>Línea de Proyecto Interna EPA:</b> Control y reducción de pérdidas técnicas <b>Proyecto:</b> Reparación y detección de fugas en infraestructura, conductos, tanques y dispositivos mecánicos	3	87,00%	\$ 599.270.579	\$ 587.918.381	98,11%
<b>Línea de Proyecto Interna EPA:</b> Control y reducción de pérdidas técnicas <b>Proyecto:</b> Ampliación, mejoramiento y optimización del sistema control Hidráulico, macromedición y telemetría.	4	69,00%	\$ 962.203.644	\$ 955.835.503	99,34%
<b>Línea de Proyecto Interna EPA:</b> Control y reducción de pérdidas técnicas <b>Proyecto:</b> Ampliación y/o Reposición de hidrantes y válvulas	2	100,00%	\$ 120.000.000	\$ 120.000.000	100,00%
<b>Línea de Proyecto Interna EPA:</b> Control y reducción de pérdidas comerciales <b>Proyecto:</b> Expansión de la Micromedición Efectiva	7	63,00%	Actividades de Gestión	Actividades de Gestión	Actividades de Gestión
<b>Línea de Proyecto Interna EPA:</b> Racionalización del consumo interno <b>Proyecto:</b> Racionalización del Consumo Interno	3	75,00%	Actividades de Gestión	Actividades de Gestión	Actividades de Gestión
<b>Línea de Proyecto Interna EPA:</b> Cultura del agua <b>Proyecto:</b> Programa de educación en Centros Educativos Públicos de la ciudad de Armenia	1	87,00%	\$ 35.000.000	\$ 19.938.300	56,97%
<b>Línea de Proyecto Interna EPA:</b> Cultura del agua <b>Proyecto:</b> Programa de Educación a usuarios y funcionarios de EPA ESP	2	38,00%	\$ 35.000.000	\$ 19.938.300	56,97%
<b>Línea de Proyecto Interna EPA:</b> Monitoreo y Control de la Calidad del Agua <b>Proyecto:</b> Monitoreo y Control de la Calidad del Agua cruda y Potable	2	50,00%	\$ 230.000.000	\$ 149.311.300	64,92%
<b>Línea de Proyecto Interna EPA:</b> Monitoreo y Control de la Calidad del Agua <b>Proyecto:</b> Monitoreo y Control de la Calidad del Agua en las Fuentes Receptoras y vertimientos de EPA ESP	2	50,00%	\$ 70.000.000	\$ 22.709.904	32,44%
<b>Línea de Proyecto Interna EPA:</b> Formulación, implementación y actualización de Planes Institucionales <b>Proyecto:</b> Actualización de los Planes Estratégicos de la Dirección TIC	1	0,00%	\$ 70.000.000	\$ 0	0,00%
<b>Línea de Proyecto Interna EPA:</b> Implementación de planes institucionales (Decreto 612 de 2018) <b>Proyecto:</b> Implementación de instrumentos de transparencia	3	82,00%	Actividades de Gestión	Actividades de Gestión	Actividades de Gestión
<b>Línea de Proyecto Interna EPA:</b> Implementación de planes institucionales (Decreto 612 de 2018) <b>Proyecto:</b> Implementación del Plan Estratégico de Tecnologías de la Información y las Comunicaciones	1	83,00%	Actividades de Gestión	Actividades de Gestión	Actividades de Gestión



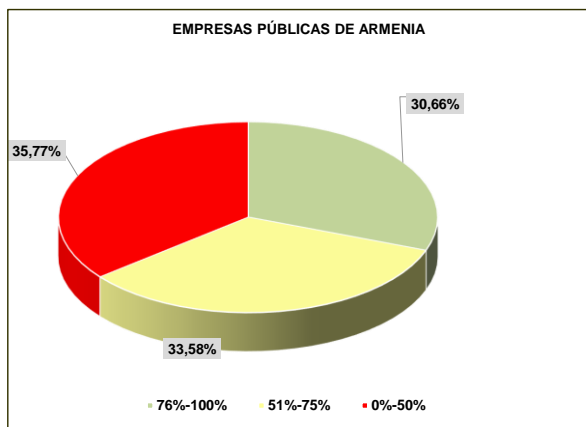


CONSOLIDADO DE EJECUCIÓN ESTRATEGICA Y PRESUPUESTAL  
A SEPTIEMBRE 30 2021  
EMPRESAS PÚBLICAS DE ARMENIA EPA

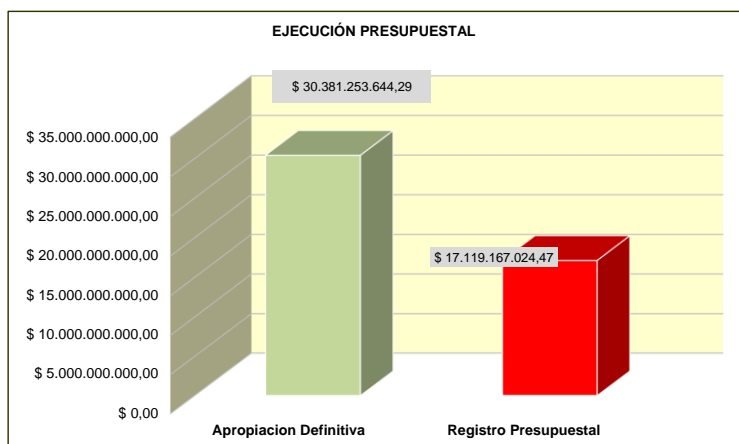


PROYECTO	Número de Actividades Metas producto del proyecto a la fecha de corte	Promedio de avance de la meta del indicador de producto del proyecto a la fecha de corte	Recursos asignados, en pesos en el momento presupuestal (Apropiación Definitiva)	Recursos ejecutados en pesos en el momento presupuestal (Reg. Presupuestal)	% ejecución presupuestal a la fecha de corte
<b>Línea de Proyecto Interna EPA:</b> Implementación de planes institucionales (Decreto 612 de 2018) <b>Proyecto:</b> Implementación del Plan de Tratamiento de Riesgos de Seguridad y Privacidad de la Información	1	83,00%	Actividades de Gestión	Actividades de Gestión	Actividades de Gestión
<b>Línea de Proyecto Interna EPA:</b> Implementación de planes institucionales (Decreto 612 de 2018) <b>Proyecto:</b> Implementación del Plan de Seguridad y Privacidad de la Información	1	72,00%	Actividades de Gestión	Actividades de Gestión	Actividades de Gestión
<b>Línea de Proyecto Interna EPA:</b> Implementación de planes institucionales (Decreto 612 de 2018) <b>Proyecto:</b> Implementación del Plan Estratégico de Talento Humano	6	76,00%	Actividades de Gestión	Actividades de Gestión	Actividades de Gestión
<b>Línea de Proyecto Interna EPA:</b> Adopción, implementación y seguimiento de las políticas del Modelo Integrado de Planeación y Gestión <b>Proyecto:</b> Adopción, implementación y seguimiento de las políticas del Modelo Integrado de Planeación y Gestión	1	76,00%	Actividades de Gestión	Actividades de Gestión	Actividades de Gestión
<b>Línea de Proyecto Interna EPA:</b> Mantenimiento y Ampliación del Sistema Gestión Integrado <b>Proyecto:</b> Sistema de Gestión Integrados	10	58,00%	\$ 190.000.000	\$ 66.621.000	35,06%
<b>Línea de Proyecto Interna EPA:</b> Mantenimiento y Ampliación del Sistema Gestión Integrado <b>Proyecto:</b> Acreditación del laboratorio de calibración de medidores	5	65,00%	\$ 30.000.000	\$ 16.792.300	55,97%
<b>Línea de Proyecto Interna EPA:</b> Mantenimiento y Ampliación del Sistema Gestión Integrado <b>Proyecto:</b> Acreditación del Laboratorio de Ensayo de Calidad de Agua	3	33,00%	\$ 120.000.000	\$ 68.875.888	57,40%
<b>Línea de Proyecto Interna EPA:</b> Imagen Corporativa <b>Proyecto:</b> Fortalecimiento de la Imagen Corporativa	4	62,00%	\$ 400.000.000	\$ 301.393.233	75,35%
<b>Línea de Proyecto Interna EPA:</b> Imagen Corporativa <b>Proyecto:</b> Responsabilidad Social Empresarial	1	75,00%	\$ 50.000.000	\$ 26.304.757	52,61%
<b>Línea de Proyecto Interna EPA:</b> Apoyo logístico y desarrollo institucional <b>Proyecto:</b> Adecuación de las instalaciones locativas	4	63,00%	\$ 962.768.397	\$ 431.552.443	44,82%
<b>Línea de Proyecto Interna EPA:</b> Modernización y soporte de sistemas de información, recursos informáticos y de comunicaciones <b>Proyecto:</b> Modernización y soporte de la Plataforma TIC de EPA ESP	1	39,00%	\$ 1.050.000.000	\$ 227.312.442	21,65%
<b>Línea de Proyecto Interna EPA:</b> Seguimientos y controles a los negocios estratégicos de EPA ESP <b>Proyecto:</b> Seguimientos y controles a los negocios estratégicos de EPA ESP	2	75,00%	Actividades de Gestión	Actividades de Gestión	Actividades de Gestión
<b>Línea de Proyecto Interna EPA:</b> Análisis y desarrollo de otras Unidades de Negocio <b>Proyecto:</b> Análisis y desarrollo de otras Unidades de Negocio	1	40,00%	Actividades de Gestión	Actividades de Gestión	Actividades de Gestión
<b>TOTAL EJECUCIÓN</b>	<b>137</b>	<b>59,70%</b>	<b>\$ 30.381.253.644,29</b>	<b>\$ 17.119.167.024,47</b>	<b>56,35%</b>

EJECUCIÓN DE METAS		
RANGO	CANTIDAD	%EFICIENCIA
76%-100%	42	30,66%
51%-75%	46	33,58%
0%-50%	49	35,77%
<b>TOTAL METAS</b>	<b>137</b>	



EMPRESAS PÚBLICAS DE ARMENIA		
Apropiación Definitiva	Registro Presupuestal	% Eficiencia 2021
\$ 30.381.253.644,29	\$ 17.119.167.024,47	56,35%

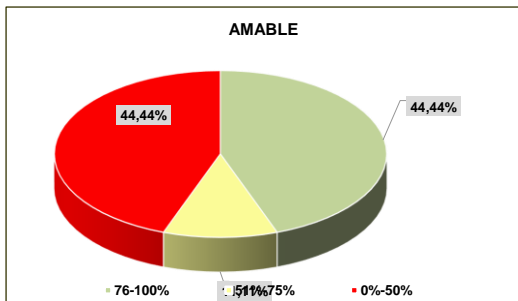




CONSOLIDADO DE EJECUCIÓN ESTRATEGICA Y PRESUPUESTAL  
A SEPTIEMBRE 30 DE 2021  
AMABLE

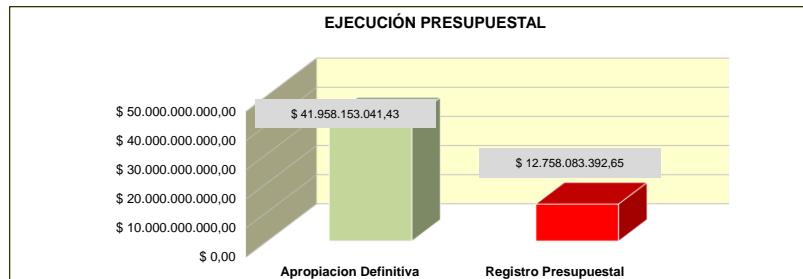


PROYECTO	Número de Actividades Metas producto del proyecto a la fecha de corte	Promedio de avance de la meta del indicador de producto del proyecto a la fecha de corte	Recursos asignados, en pesos en el momento presupuestal (Apropiación Definitiva)	Recursos ejecutados en pesos en el momento presupuestal (Reg. Presupuestal)	% ejecución presupuestal a la fecha de corte
Servicio de transporte público organizado implementados (SITM, SITP, SETP, SITR)	0	37,00%	\$ 6.377.059.968	\$ 1.653.363.853	25,93%
Implementación de la red semaforica y el centro de control de tráfico para el SETP de Armenia	1	20,00%	\$ 7.294.294.932	\$ 0	0,00%
Implementación del sistema de gestión y control de flota para el SETP de Armenia	1	30,00%	\$ 3.000.000.000	\$ 0	0,00%
Paradero con Espacio Público y obras complementariaas PEP Hospital San Juan de Dios	1	100,00%	\$ 4.961.807	\$ 4.961.807	100,00%
Rehabilitación vial de la carrera 19 tramo centro desde la calle 10 norte hasta la calle 25	1	100,00%	\$ 5.283.864.217	\$ 4.892.351.684	92,59%
Proyecto vial de la calle 50 tramo III (puente los quindos) y obras complementarias	1	73,08%	\$ 3.482.435.789	\$ 2.488.610.511	71,46%
Paradero con Espacio Público y obras complementariaas PEP Hospital San Juan de Dios	1	100,00%	\$ 2.225.188.266	\$ 1.378.608.935	61,95%
Terminal de ruta puerto espejo y obras complementarias	1	22,50%	\$ 12.829.438.530	\$ 1.584.254.075	12,35%
Renovación de andenes del centro tramo 6	1	100,00%	\$ 1.460.909.531	\$ 755.932.528	51,74%
<b>TOTAL EJECUCIÓN</b>	<b>9</b>	<b>64,73%</b>	<b>\$ 41.958.153.041</b>	<b>\$ 12.758.083.393</b>	<b>30,41%</b>



EJECUCIÓN DE METAS		
RANGO	CANTIDAD	%EFICIENCIA
76-100%	4	44,44%
51%-75%	1	11,11%
0%-50%	4	44,44%
<b>TOTAL METAS</b>	<b>9</b>	

AMABLE		
Apropiacion Definitiva	Registro Presupuestal	% Eficiencia 2021
\$ 41.958.153.041,43	\$ 12.758.083.392,65	30,41%

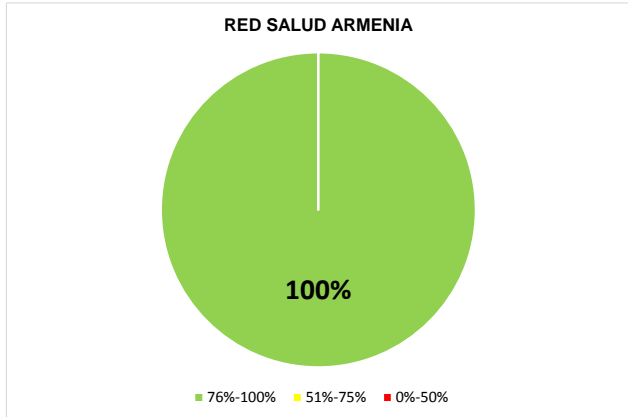




**CONSOLIDADO DE EJECUCIÓN ESTRATEGICA Y PRESUPUESTAL  
A SEPTIEMBRE 30 DE 2021  
REDSALUD**



PROYECTO	Número de Actividades Metas producto del proyecto a la fecha de corte	Promedio de avance de la meta del indicador de producto del proyecto a la fecha de corte	Recursos asignados, en pesos en el momento presupuestal (Apropiación Definitiva)	Recursos ejecutados en pesos en el momento presupuestal (Reg. Presupuestal)	% ejecución presupuestal a la fecha de corte
Dotación de sedes de la red de salud pública del municipio.	1	100,00%	Recursos Gestionados	\$ 208.096.850	100,00%
<b>TOTAL EJECUCIÓN</b>	<b>1</b>	<b>100,00%</b>	<b>0</b>	<b>\$ 208.096.850</b>	<b>100,00%</b>



EJECUCIÓN DE METAS		
RANGO	CANTIDAD	%EFICIENCIA
76%-100%	1	100,00%
51%-75%		0,00%
0%-50%		0,00%
<b>TOTAL METAS</b>	<b>1</b>	

RED SALUD ARMENIA		
Apropiacion Definitiva	Registro Presupuestal	% Eficiencia 2021
0	\$ 0	0%

