



MUNICIPIO DE ARMENIA
NIT. 890.000.464-3
ESTADO DE RESULTADOS INDIVIDUAL
DEL 1 DE ENERO AL 30 DE JUNIO DE 2021
(CIFRAS EN PESOS)

Código	Concepto	Período Anterior 30/06/2020 ₺	Período Actual 30/06/2021 ₺
INGRESOS OPERACIONALES			
4.1	Ingresos Fiscales	57.246.679.865	87.246.027.596
4.4	Transferencias Y Subvenciones	127.257.834.543	162.930.772.507
4.7	Operaciones Interinstitucionales	59.960.708	84.909.151
TOTAL INGRESOS OPERACIONALES		184.564.475.116	255.066.709.255
GASTOS OPERACIONALES Y DE INVERSION			
5.1	De Administración Y Operación	20.657.542.600	23.326.579.095
5.2	De Ventas	-	999.420.316
5.3	Amortizaciones Y Provisiones	1.090.993.318	1.227.683.378
5.4	Transferencias Y Subvenciones	5.533.279.352	8.045.603.194
5.5	Gasto Público Social	133.531.680.758	170.416.016.315
5.6	De actividades y/o Servicios Especializados	-	42.657.720
5.7	Operaciones sin Flujo de Efectivo	59.960.708	3.860.100.903
TOTAL GASTOS OPERACIONALES Y DE INVERSION		160.873.456.736	207.918.060.922
EXCEDENTE (DÉFICIT) OPERACIONAL		23.691.018.380	47.148.648.333
4.8	Otros Ingresos	2.953.543.524	21.968.085.992
TOTAL OTROS INGRESOS		2.953.543.524	21.968.085.992
5.8	Otros Gastos	1.694.367.187	1.526.396.669
TOTAL OTROS GASTOS		1.694.367.187	1.526.396.669
6.2	Costo de Ventas	-	75.251
EXCEDENTE (DÉFICIT) DEL EJERCICIO		24.950.194.717	62.785.262.405

JOSÉ MANUEL RÍOS MORALES
ALCALDE MUNICIPIO DE ARMENIA
C.C. 7.559.245
(CON SALVEDADES)

YEISON ANDRES PEREZ LOTERO
DIRECTOR DEPARTAMENTO ADMINISTRATIVO DE HACIENDA
C.C. 1.097.397.867
(CON SALVEDADES)

IRENE LEON ALFEREZ
CONTADORA MUNICIPIO DE ARMENIA
C.C. 1.020.734.431
T.P 217011-T



ESPA TODAS
Alcalde de Armenia

MUNICIPIO DE ARMENIA
NIT. 890.000.464-3
ESTADO DE RESULTADOS INDIVIDUAL
DEL 1 DE ENERO AL 30 DE JUNIO DE 2021
(CIFRAS EN PESOS)

Código	Concepto	Periodo Anterior 30/06/2020 \$	Periodo Actual 30/06/2021 \$
INGRESOS OPERACIONALES			
		184.504.514.408	250.261.709.255
4.1	Ingresos Fiscales		
4.1.05	Impuestos	57.246.679.865	87.246.027.596
4.1.10	Contribuciones, Tasas E Ingresos No Tributarios	52.871.528.927	78.991.982.043
4.1.15	Rentas Parafiscales	4.376.765.788	8.251.871.026
4.1.95	Devoluciones y Descuentos (DB)	-	13.244.735
		-614.850	-1.070.208
4.4	Transferencias Y Subvenciones		
4.4.08	Sistema General De Participaciones	127.257.834.543	162.930.772.507
4.4.13	Sistema General de Regalias	80.543.120.123	91.485.496.410
4.4.21	Sistema General de Seguridad Social en Salud	93.539.575	46.873.202
4.4.28	Otras Transferencias	40.979.434.506	59.488.807.585
		5.641.740.340	11.929.595.310
4.7	Operaciones Interinstitucionales		
4.7.22	Operaciones sin Flujo de Efectivo	59.960.708	84.909.151
		59.960.708	84.909.151
GASTOS OPERACIONALES			
		160.813.496.028	207.918.060.922
5.1	De Administración Y Operación		
5.1.01	Sueldos Y Salarios	20.657.542.600	23.326.579.095
5.1.02	Contribuciones Imputadas	6.771.893.581	7.186.575.169
5.1.03	Contribuciones Efectivas	168.412.983	5.488.889
5.1.04	Aportes Sobre la Nomina	1.801.890.246	1.854.035.526
5.1.07	Prestaciones Sociales	1.408.272.500	2.652.816.000
5.1.11	Generales	2.769.035.042	2.684.386.430
5.1.20	Impuestos Contribuciones y Tasas	7.717.936.557	8.921.503.725
		101.580	21.673.366
5.2	De Ventas		
5.2.11	Generales	-	999.420.316
		-	999.420.316
5.3	Amortizaciones Y Provisiones		
5.3.60	Depreciacion De Propiedades Planta Y Equipo	1.090.993.318	1.227.683.378
5.3.64	Depreciaciones De Bienes De Uso Publico	999.939.385	1.108.921.578
5.3.66	Amortizacion De Activos Intangibles	4.417.555	752.441
5.3.68	Povisión Litigios Y Demandas	54.542.561	9.356.475
		32.093.817	108.652.885
5.4	Transferencias Y Subvenciones		
5.4.13	Sistema General de Regalias	5.533.279.352	8.045.603.194
5.4.23	Otras Transferencias	-	99.845.859
5.4.24	Subvenciones	5.533.279.352	7.495.757.334
		-	450.000.000
5.5	Gasto Público Social		
5.5.01	Educación	133.531.680.758	170.416.016.315
5.5.02	Salud	56.088.599.980	54.834.608.742
5.5.04	Vivienda	62.814.568.633	98.972.883.441
5.5.05	Recreación Y Deporte	56.876.000	-
5.5.06	Cultura	584.485.002	-
5.5.07	Desarrollo Comunitario Y Bienestar Social	679.287.893	-
5.5.50	Subsidios Asignados	12.295.894.587	14.450.813.061
		1.011.969.664	1.157.711.071
5.6	Deactividades y/o Servicios Especializados		
5.6.13	Administración de Seguridad Social en Salud	-	42.657.720
		-	42.657.720
5.7	Operaciones Interinstitucionales		
5.7.05	Fondos Entregados	59.960.708	3.860.100.903
5.7.22	Operaciones sin Flujo de Efectivo	59.960.708	3.775.191.752
		59.960.708	84.909.151
EXCEDENTE (DEFICIT) OPERACIONAL			
		23.691.018.380	42.343.648.333
4.8	Otros Ingresos		
4.8.02	Financieros	2.953.543.524	21.968.085.992
4.8.08	Otros Ingresos Ordinarios	784.239.842	365.966.093
		2.169.303.682	21.602.119.909
TOTAL OTROS INGRESOS			
		2.953.543.524	21.968.085.992
5.8	Otros Gastos		
5.8.04	Financieros	1.694.367.187	1.526.396.669
5.8.90	Gastos Diversos	1.589.571.671	1.168.396.989
		104.695.516	357.999.680
TOTAL OTROS GASTOS			
		1.694.367.187	1.526.396.669
6.2	Costo de Ventas		
6.2.10	Bienes Comercializados	-	75.251
		-	75.251
EXCEDENTE (DEFICIT) DEL EJERCICIO			
		24.950.194.717	62.785.282.405

JOSE MANUEL BIOS MORALES
ALCALDE MUNICIPIO DE ARMENIA
C.C. 7.559.245
(CON SALVEDADES)

YEISON ANDRÉS PEREZ LOTERO
DIRECTOR DEPARTAMENTO ADMINISTRATIVO DE HACIENDA
C.C. 1.097.397.867
(CON SALVEDADES)

IRENE LEON ALFARIZ
CONTADORA MUNICIPIO DE ARMENIA
C.C. 1.020.734.431
T.P. 217011-T

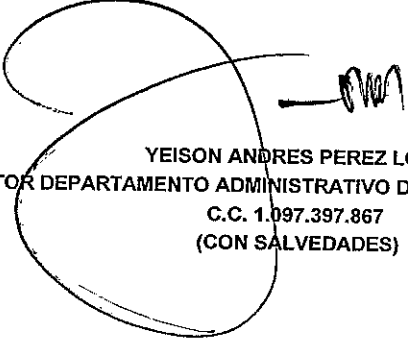


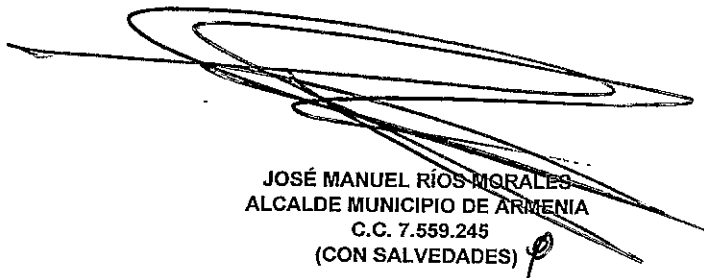
**ESPA
TODAS**
Alcaldía de Armenia


MUNICIPIO DE ARMENIA
NIT. 890.000.464-3
ESTADO DE SITUACIÓN FINANCIERA INDIVIDUAL
AL 30 DE JUNIO DE 2021
(CIFRAS EN PESOS)

Código	Período Anterior 30/06/2020 \$	Período Actual 30/06/2021 \$
ACTIVO		
CORRIENTE	327.821.311.868	362.699.459.638
1.1 Efectivo y Equivalentes al Efectivo	109.229.028.596	158.626.351.095
1.5 Inventarios	1.535.272.225	2.379.540.097
1.9 Otros Activos	217.057.011.047	201.693.568.446
NO CORRIENTE	693.754.165.043	753.188.115.987
1.2 Inversiones E Instrumentos Derivados	1.123.670.322	2.394.959.877
1.3 Cuentas Por Cobrar	197.777.923.934	204.165.182.205
1.6 Propiedades, Planta Y Equipo	122.844.941.152	123.551.577.126
1.7 Bienes De Beneficio Y Uso Público E Históricos Y Culturales	370.905.961.088	421.863.315.870
1.9 Otros Activos	1.101.668.546	1.213.080.908
TOTAL ACTIVO	1.021.575.476.911	1.115.887.575.625
CUENTAS DE ORDEN DEUDORAS		
8.1 Activos Contingentes	90.873.048.923	90.873.048.923
8.3 Deudoras De Control	2.339.360.623	2.339.360.623
8.9 Deudoras Por Contra (CR)	-93.212.409.546	-93.212.409.546

Código	Período Anterior 30/06/2020 \$	Período Actual 30/06/2021 \$
PASIVO		
CORRIENTE	318.567.513.110	290.193.457.158
2.4 Cuentas Por Pagar	115.255.213.052	84.109.566.882
2.5 Beneficios A Los Empleados	195.584.975.539	199.589.233.695
2.7 Provisiones	7.198.800.514	6.337.534.643
2.9 Otros Pasivos	528.524.006	157.121.938
NO CORRIENTE	47.144.904.001	38.593.712.028
2.3 Operaciones De Financiamiento E Instrumento	47.144.904.001	38.593.712.028
Total pasivos	365.712.417.111	328.787.169.185
PATRIMONIO		
3.1 Patrimonio De Las Entidades Del Gobierno	655.863.059.800	787.100.406.440
TOTAL PASIVO Y PATRIMONIO	1.021.575.476.911	1.115.887.575.625
CUENTAS DE ORDEN ACREEDORAS		
9.1 Acreedoras De Control	22.713.444.218	20.741.142.214
9.3 Acreedoras De Control	82.850.359.301	82.891.990.942
9.9 Acreedoras Por Contra (Db)	-105.563.803.519	-103.633.133.156


YEISON ANDRES PEREZ LOTERO
DIRECTOR DEPARTAMENTO ADMINISTRATIVO DE HACIENDA
C.C. 1.097.397.867
(CON SALVEDADES)


JOSÉ MANUEL RÍOS MORALES
ALCALDE MUNICIPIO DE ARMENIA
C.C. 7.559.245
(CON SALVEDADES)


IRENE LEÓN ALFEREZ
CONTADORA MUNICIPIO DE ARMENIA
C.C. 1.020.734.431
T.P. 287011-T



**ESPA
TODAS**
Alcaldía de Armenia

MUNICIPIO DE ARMENIA
NIT. 890.000.464-3
ESTADO DE SITUACION FINANCIERA INDIVIDUAL
A 30 DE JUNIO DE 2021
(CIFRAS EN PESOS)

Código	Periodo Anterior 30/06/2020 \$	Periodo Actual 30/06/2021 \$
ACTIVO		
ACTIVO CORRIENTE		
	327.821.311.868	362.699.459.638
1.1 Efectivo Y Equivalentes Al Efectivo	109.229.028.596	158.626.351.095
1.1.05 Caja	12.000.000	6.500.000
1.1.10 Depósitos En Instituciones Financieras	109.217.028.596	158.619.851.095
1.5 Inventarios	1.535.272.225	2.379.540.097
1.5.10 Mercancías En Existencia.	1.459.717.555	2.303.985.427
1.5.14 Materiales y suministros	75.554.670	75.554.670
1.9 Otros Activos	217.057.011.047	201.693.568.446
1.9.02 Plan De Activos Para Beneficios a los Empleados a Largo Plazo	928.407.455	928.407.455
1.9.04 Plan De Activos Para Beneficios Posempleo	148.880.694.040	155.644.775.807
1.9.06 Avances Y Anticipos Entregados	23.120.080.115	23.490.080.115
1.9.08 Recursos Entregados En Administración	43.446.385.132	20.948.860.764
1.9.09 Depósitos Entregados en Garantía	681.444.305	681.444.305
ACTIVO NO CORRIENTE		
	693.974.365.043	753.189.415.967
1.2 Inversiones E Instrumentos Derivados	1.123.670.322	2.394.959.877
1.2.22 Inver Administración De Liquidez A Valor De Mercado CCP	618.682.120	618.682.120
1.2.24 Inversiones De Administración De Liquidez Al Costo	456.187.700	40.973.700
1.2.27 Inversiones En Controladas Contabilizadas Por MPP	48.800.502	507.899.126
1.2.33 Inv en Negocios Conjuntos Contabilizadas MPP	-	1.227.404.931
1.3 Cuentas Por Cobrar	197.777.923.934	204.165.182.205
1.3.05 Impuestos, Retención En La Fuente Y Anticipos De Impuestos	117.688.556.872	111.473.269.447
1.3.11 Contribuciones, Tasas E Impuestos No Tributarios	118.710.542.009	115.555.875.433
1.3.37 Transferencias Por Cobrar	36.789.090.752	51.621.967.497
1.3.84 Otras Cuentas Por Cobrar	53.645.389.434	54.488.244.658
1.3.86 Deterioro Acumulado De Cuentas Por Cobrar (CR)	-129.055.655.133	-128.974.171.829
1.6 Propiedades, Planta Y Equipo	122.844.941.152	123.551.577.126
1.6.05 Terrenos	100.936.469.868	100.936.469.868
1.6.35 Bienes Muebles En Bodega	1.913.619.417	1.832.460.551
1.6.40 Edificaciones	37.108.525.559	38.571.145.830
1.6.45 Plantas, Ductos Y Túneles	1.600.800	1.600.800
1.6.50 Redes, Líneas y cables	140.483.044	140.483.044
1.6.55 Maquinaria Y Equipo	4.605.325.708	4.605.325.708
1.6.60 Equipo Médico Y Científico	218.123.552	218.123.552
1.6.65 Muebles, Enseres Y Equipo De Oficina	2.020.143.665	2.020.143.665
1.6.70 Equipos De Comunicación Y Computación	3.975.792.149	3.975.792.149
1.6.75 Equipos De Transporte, Tracción Y Elevación	8.405.513.059	9.712.662.902
1.6.81 Bienes De Arte y Cultura	26.450.000	26.450.000
1.6.85 Depreciación Acumulada De Propiedades, Planta Y Equipo (CR)	-36.507.105.669	-38.469.080.943

Código	Periodo Anterior 30/06/2020 \$	Periodo Actual 30/06/2021 \$
PASIVO		
PASIVO CORRIENTE		
	318.567.513.110	329.193.457.158
2.4 Cuentas Por Pagar	115.255.213.052	84.109.566.882
2.4.01 Adquisición De Bienes Y Servicios Nacionales	5.958.693.071	3.475.445.523
2.4.02 Subvenciones Por Pagar	191.809.928	-
2.4.03 Transferencias Por Pagar	10.714.386.142	50.027.515
2.4.07 Recursos A Favor De Terceros	78.604.091.395	76.306.204.500
2.4.24 Descuentos De Nómina	2.945.328.153	303.162.213
2.4.30 Subsidios Asignados	9.231.317.044	2.788.509.303
2.4.36 Retención En La Fuente E Impuesto De Timbre	527.028.861	216.923.362
2.4.40 Impuestos, Contribuciones Y Tasas	1.000	270.899.955
2.4.60 Créditos Judiciales	319.748.527	23.642.063
2.4.80 Administración Y Prestación De Servicios De Salud	1.065.432.412	12.741.624
2.4.90 Otras Cuenta Por Pagar	5.697.374.518	653.010.823
2.5 Obligaciones Laborales Y De Seguridad Social Integral	195.584.975.539	199.589.233.695
2.5.11 Beneficios A Los Empleados A Corto Plazo	22.554.421.871	25.691.915.380,80
2.5.12 Beneficios A Los Empleados A Largo Plazo	2.818.187.583	2.634.699.186,00
2.5.13 Beneficios Por Terminación Del Vínculo Laboral O Contractual	-	-
2.5.14 Beneficios Posempleados- Pensiones	170.212.366.085	171.272.619.127,99
2.7 Pasivos Estimados	7.198.800.514	6.337.534.643
2.7.01 Litigios y Demandas	4.317.968.898	4.108.788.461
2.7.90 Provisiones Diversas	2.880.831.616	2.228.746.182
2.9 Otros Pasivos	528.524.006	157.121.938
2.9.01 Avances Y Anticipos Recibidos	87.245.048	-
2.9.02 Recursos Recibidos en Administración	432.358.958	157.121.938
2.9.19 Bonos Pensionales	8.920.000	-
PASIVO NO CORRIENTE		
	47.144.904.001	38.593.712.028
2.3 Operaciones De Financiamiento E Instrumentos Derivados	47.144.904.001	38.593.712.028
2.3.14 Financiamiento Interno De Largo Plazo	47.144.904.001	38.593.712.028
TOTAL PASIVO		
	365.712.417.111	367.787.169.185
PATRIMONIO		
	655.863.059.800	787.100.406.440
3.1 Patrimonio	938.027.169.873	938.027.169.873
3.1.05 Capital Fiscal	289.826.767.139	190.332.714.599
3.1.09 Resultado De Ejercicios Anteriores	24.950.194.717	62.785.262.405
3.1.10 Resultado Del Ejercicio	-	417.610.431
3.1.48 Ganancias o Pérdidas en Inv de Adm de liquidez Vr mercado CCP	426.346.080	426.346.080
3.1.48 Ganancias O Pérdida Por La Aplicación Del Método de Participación	17.713.883.730	23.388.046.888
3.1.51 Ganancias O Pérdida Por Planes de Beneficios a los Empleados	-	-
TOTAL PASIVO Y PATRIMONIO		
	1.021.575.476.511	1.145.897.575.623

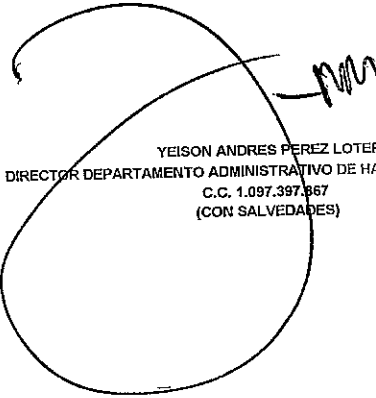



**ESPA
TODAS**
Alcaldía de Armenia


MUNICIPIO DE ARMENIA
NIT. 890.000.464-3
ESTADO DE SITUACION FINANCIERA INDIVIDUAL
A 30 DE JUNIO DE 2021
(CIFRAS EN PESOS)

1.7 Bienes De Beneficio Y Uso Público E Históricos Y Culturales	370.905.961.088	421.863.315.870
1.7.05 Bienes De Uso Público En Construcción	17.562.740.513	65.974.697.743
1.7.10 Bienes De Uso Público En Servicio	403.411.817.670	405.981.705.594
1.7.15 Bienes Históricos Y Culturales	4.712.598.245	4.712.598.245
1.7.21 Bienes De Uso Público Representados En Bienes De Arte Y Cultura	290.500.000	290.500.000
1.7.85 Depreciación Acumulada De Bienes De Uso Público (CR)	-55.071.695.339	-55.076.165.711
1.9 Otros Activos	1.101.668.546	1.213.080.908
1.9.70 Activos Intangibles	1.816.746.055	1.983.995.444
1.9.75 Amortización Acumulada De Intangibles (Cr)	-447.090.182	-447.090.182
1.9.76 Deterioro Acumulado De Activos Intangibles (Cr)	-267.987.327	-323.624.354
TOTAL ACTIVO	3.102.157.547.694	3.121.15.887.575.626
CUENTAS DE ORDEN DEUDORAS		
8.1 Activos Contingentes	90.873.048.923	90.873.048.923
8.3 Deudoras De Control	2.339.360.623	2.339.360.623
8.9 Deudoras Por Contra (CR)	-93.212.409.546	-93.212.409.546

CUENTAS DE ORDEN ACREEDORAS		
9.1 Pasivos Contingentes	22.713.444.218	20.741.142.214
9.3 Acreedoras De Control	82.850.359.301	82.881.990.942
9.9 Acreedoras Por Contra (DB)	-105.563.803.519	-103.633.133.156


YEISON ANDRES PEREZ LOTERO
DIRECTOR DEPARTAMENTO ADMINISTRATIVO DE HACIENDA
C.C. 1.097.397.867
(CON SALVEDADES)


JOSÉ MANUEL RIOS MORALES
ALCALDE MUNICIPAL DE ARMENIA
C.C. 7.559.248
(CON SALVEDADES)


IRENE LEON ALFEREZ
CONTADOR(A) MUNICIPAL DE ARMENIA
C.C. 1.028.734.431
T.P. 211011-T